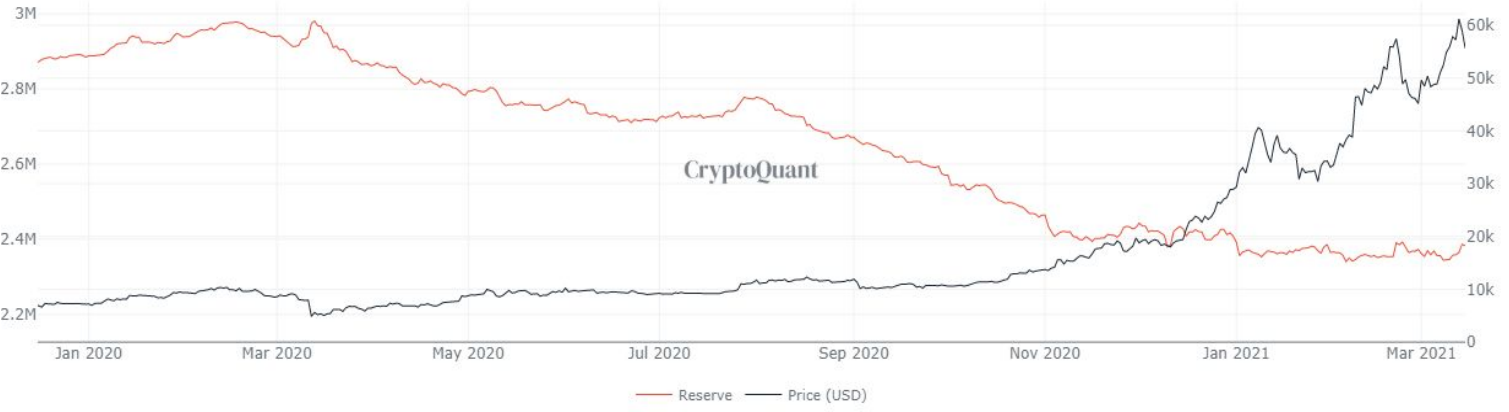


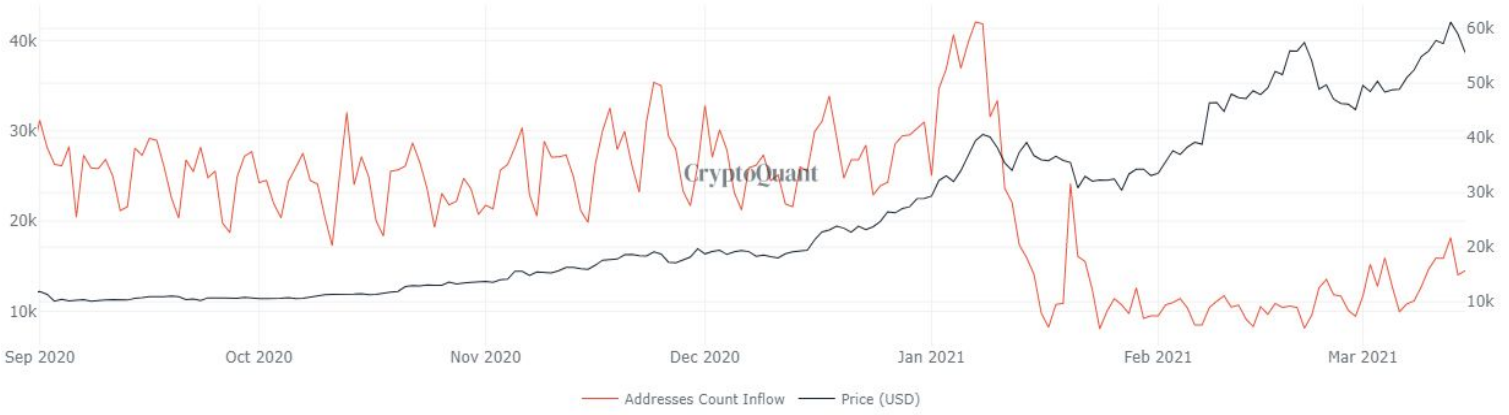
BTC: BORSALAR

Borsalardaki BTC Rezervi



- Borsalardaki BTC rezervi, BTC'nin \$40.000 seviyesine ilk ulaştığı dönemden beri yatay seyretmektedir.
- Mevcut yükseliş hareketinde de rezervlerde değişiklik olmaması, piyasada önemli oranda bir satış veya alış baskısı olmadığını göstermektedir.
- Dolayısıyla fiyat hareketlerinin piyasaya yeni girişler tarafından değil, mevcut yatırımcılar tarafından oluşturulduğu söylenebilir.

Borsalara BTC Gönderen Cüzdan Sayısı

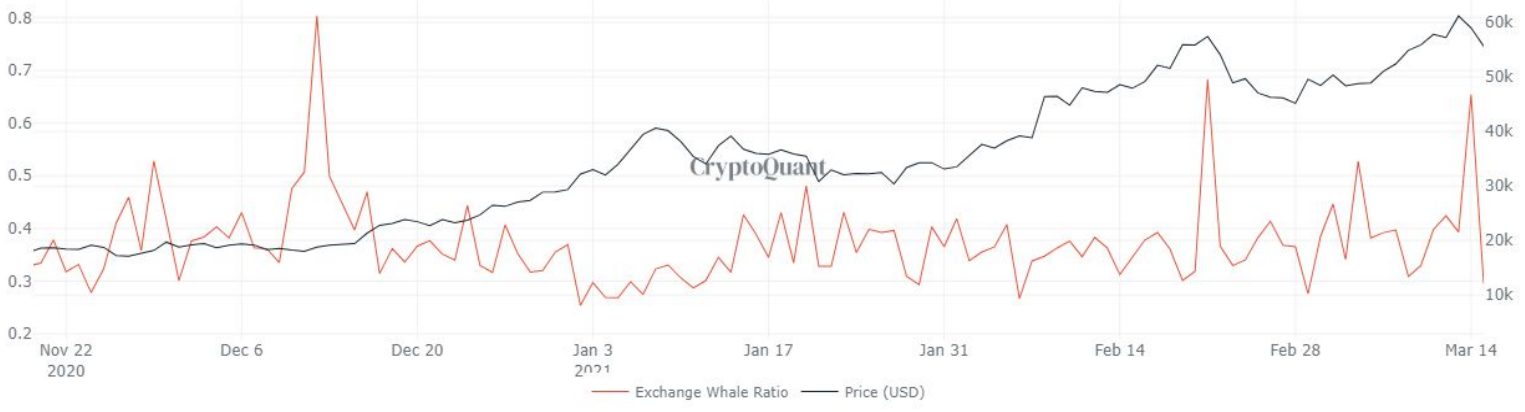


Borsalardan BTC Çeken Cüzdan Sayısı



- Borsalara BTC gönderen ve çeken cüzdan sayılarında genel olarak benzer yatay trendler görülmektedir.
- Borsalara BTC gönderen cüzdan sayılarındaki sınırlı artış, yükseliş trendini etkileyecek düzeyde değildir.
- Satışın daha çok küçük yatırımcılar tarafından gerçekleştirildiği söylenebilir.
- Borsalardan BTC çıkışı gerçekleştiren cüzdan sayılarında hiçbir artış olmaması ise BTC'nin şu anda yeni bir yatırımcı dalgasına sahip olmadığını gösterir.
- Yeni yatırımcıların, BTC'nin \$60.000 ve üzerine doğru başlatacağı yeni bir yükseliş trendi ile birlikte piyasaya girmesi muhtemeldir.

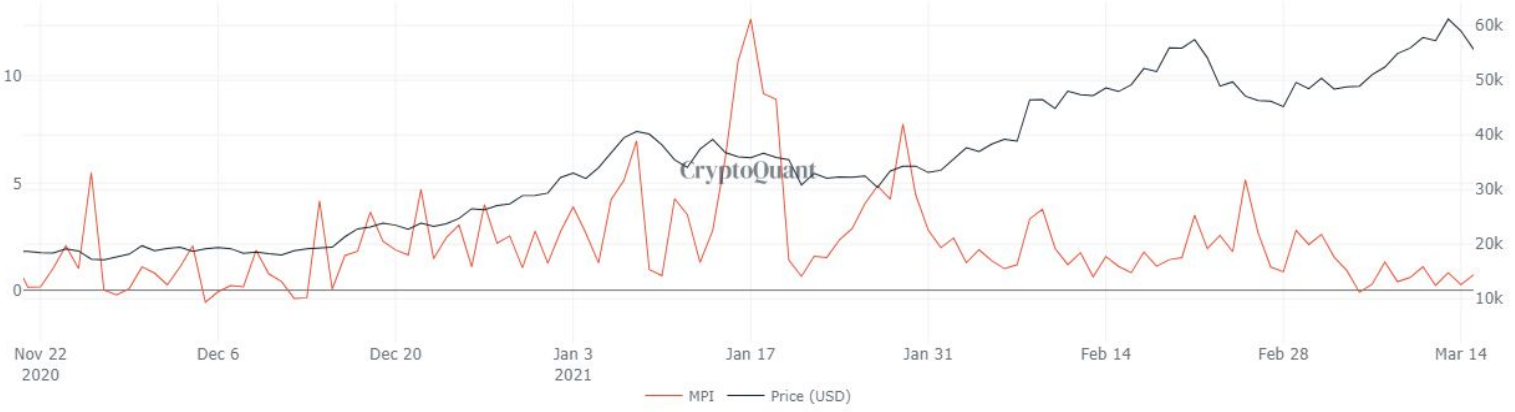
Borsaya BTC Gönderen Cüzdan Sayıları İçerisinde Balinaların Oranı



- Borsalara BTC gönderen cüzdan sayılarında sınırlı bir artış olduğu, bir önceki grafikte görüldü.
- Bu transferlerin içerisinde balinaların payı ise BTC \$61.000 seviyesinde iken yeni bir pik gerçekleştirdi.
- Grafikte daha önce gerçekleşen piklere dayanarak, BTC'nin kısa vadeli düşüş trendine girmesi beklenebilir.

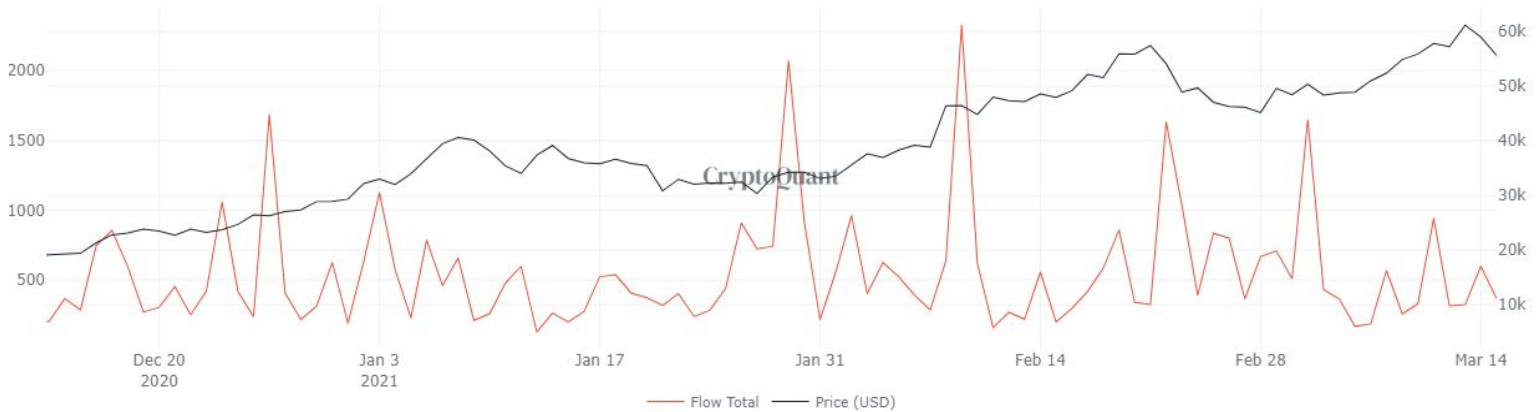
BTC: MADENCİLER

Madencilerin Piyasa Eğilimi



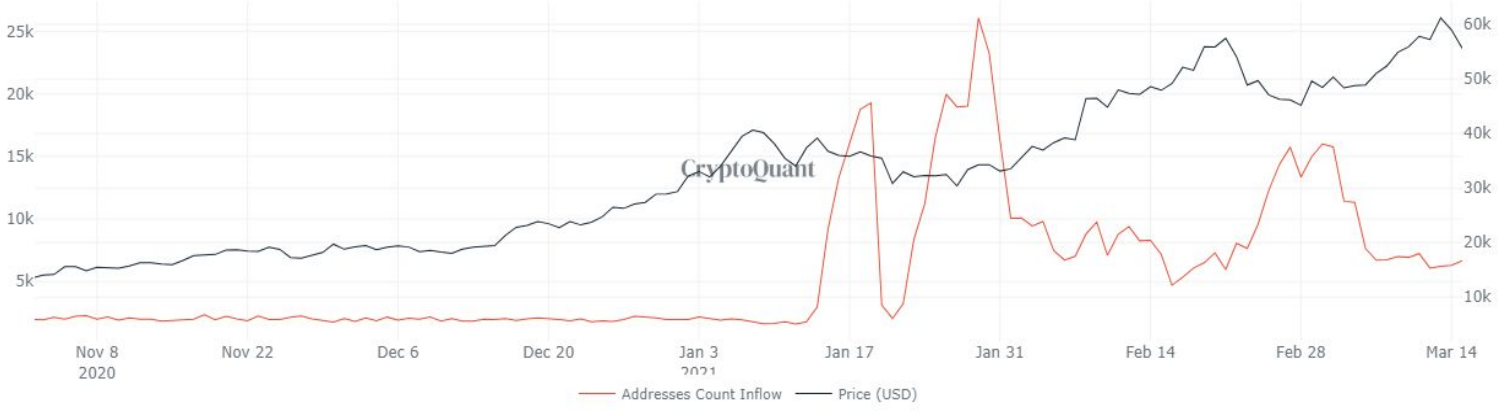
- Madencilerin BTC satış eğilimini gösteren bu endeks, 2 ve üzeri değerlere ulaştığında madencilerin satış eğiliminde olduğunu göstermektedir.
- Bitcoin'in \$40.000 seviyesine ilk ulaştığı dönemde 16 ve sonrasında 7 seviyelerine ulaşan endeksin, BTC düşüşlerine yol açtığı görülmektedir.
- Mevcut BTC trendinde ise 1 seviyelerinde bulunan endeks, madencilerin BTC satma eğiliminde olmadıklarına işaret etmektedir.

Madencilerin Borsaya Gönderdikleri BTC Miktarı



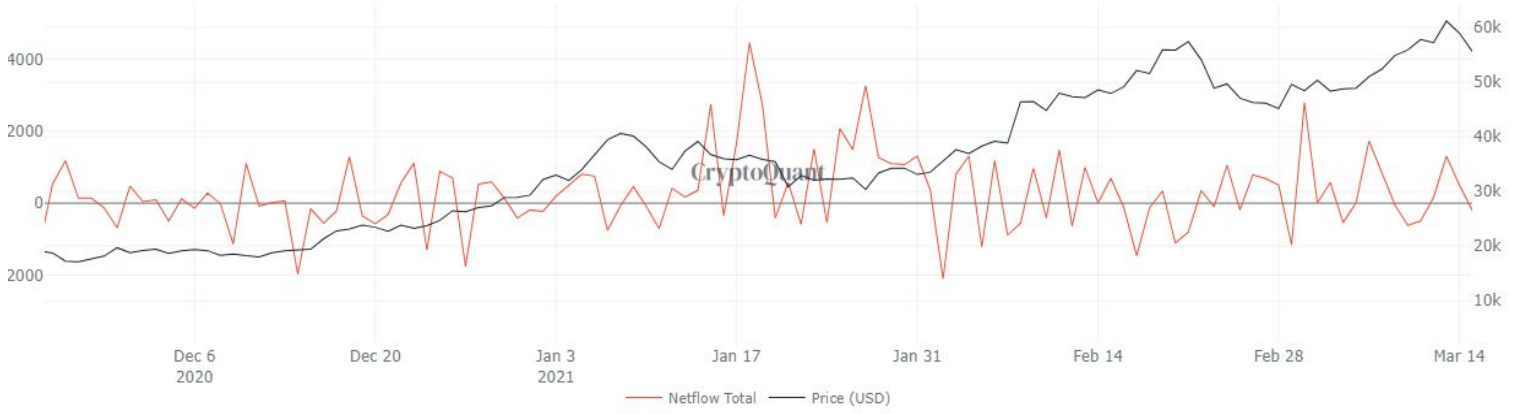
- Madencilerin borsaya gönderdikleri BTC miktarı, genel ortalama düzeyinde bulunmaktadır.
- Madenciler, darphane görevi gördüğü için borsalara belirli bir seviyede BTC arz etmeleri normal kabul edilmelidir.

Madencilerin Cüzdanına BTC Gönderen Adres Sayısı



- Madencilerin cüzdanına giren BTC miktarının 3 bölgede pik yaptığı görülmektedir.
- Bu noktaların 2'si BTC, \$30.000 - \$40.000 aralığındayken gerçekleşirken, sonuncu ve 3. pik noktası ise \$45.000 - \$50.000 aralığında gerçekleşmiştir.
- Madencilerin, BTC'nin \$45.000 seviyesinde sonlanan düzeltme hareketini alım fırsatı olarak gördüğü ve yüklü alımlar gerçekleştirdikleri söylenebilir.
- Madencilerin BTC alımlarının pik yaptığı dönemlerin ardından Bitcoin'in yükseliş trendine girdiği düşünüldüğünde, Bitcoin'in \$61.000 üzerine doğru tekrar hareketlenmesi beklenebilir.

Madencilerin Cüzdanlarındaki Net Pozisyon



- Madencilerin cüzdanlarındaki net görünümün, pozitif veya negatif pozisyonda olduğunu gösteren grafik, Bitcoin'in \$61.000 seviyesine ulaşması sonrasında yükselişe geçti.
- Şu anda genel olarak 0 ortalama etrafında bulunan grafiğin, yakın zamanda yukarı yönlü art arda 3 pik gerçekleştirmesi, madencilerin cüzdanına giren BTC sayısının arttığını gösterir.

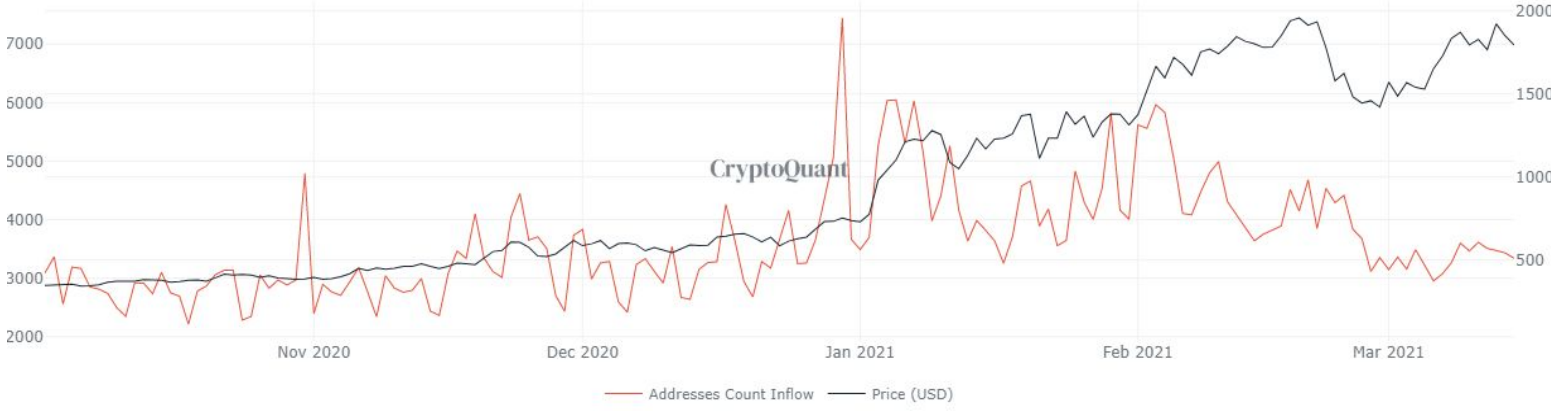
ETH: BORSALAR

Borsalardaki ETH Rezervi

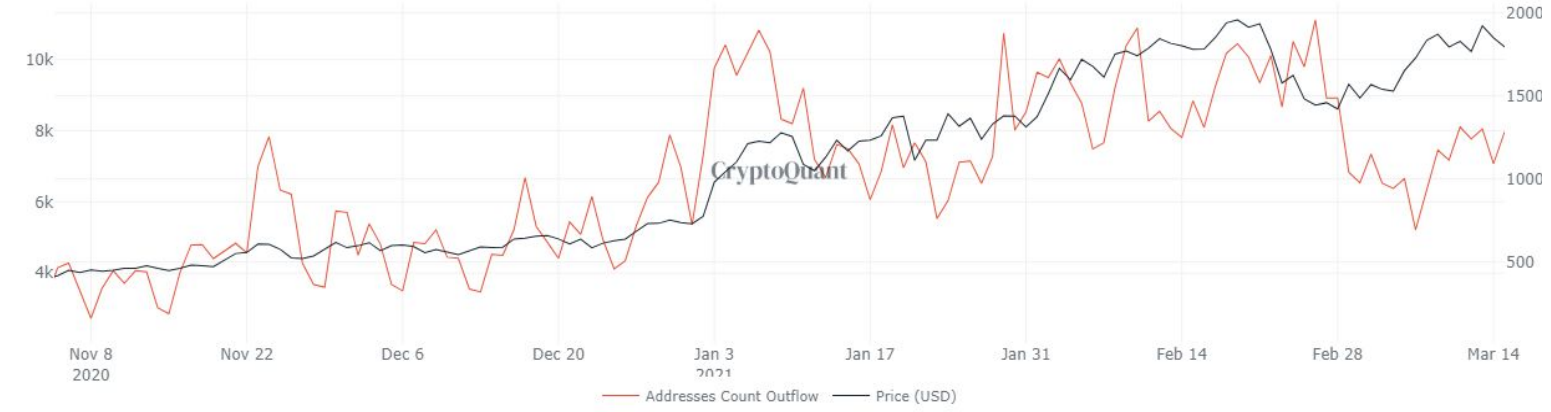


- Borsalardaki ETH rezervi sağlıklı bir trend içerisinde düzenli olarak düşmektedir.
- ETH'nin \$1450 civarına gerçekleştirdiği düşüş esnasında hafif bir yükseliş gerçekleştirmesine rağmen borsalardaki ETH rezervinde net bir artış görülmektedir.
- Dolayısıyla yatırımcıların ETH alımlarının devam ettiği söylenebilir.

Borsalara ETH Gönderen Adres Sayısı

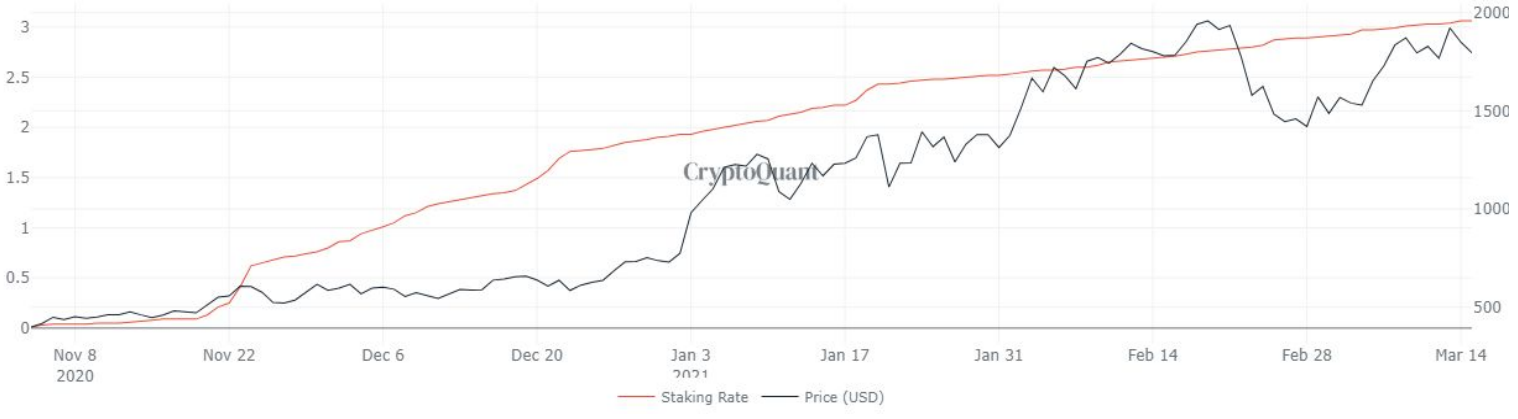


Borsalardan ETH Çeken Adres Sayısı



- Borsalara ETH gönderen cüzdan sayıları bir süredir minimum seviyede seyrederken, borsalardan ETH çeken cüzdan sayılarında daha dinamik bir yapı görülmektedir.
- ETH çeken cüzdanların belirli bir seviyenin altına düşmemesi, ETH talebinin halen sürdüğüne yönelik önemli bir işarettir.
- Bu durum ETH'nin genel görünümünün pozitif yönde sürdüğünü göstermektedir.

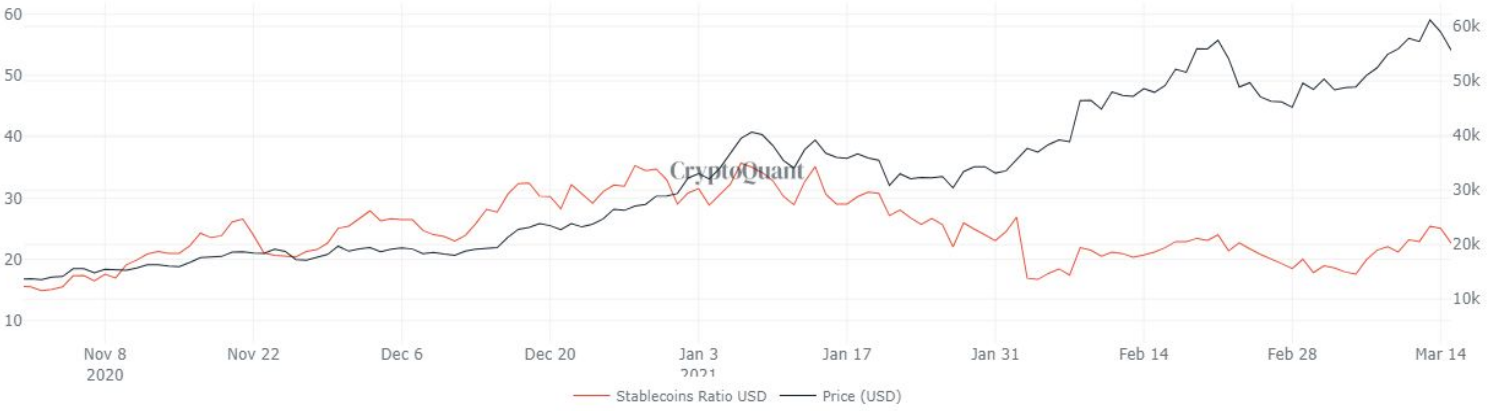
ETH Stake Oranı



- ETH fiyatının trendi üzerindeki ana etkenlerden olan staking talebini gösteren ETH Stake Oranı, yükseliş hızında düşüş olmasına rağmen artışını sürdürmektedir.
- Oranın sağlıklı şekilde artarak sürmesi, stake edilen ETH miktarının, piyasaya sürülen yeni ETH miktarından fazla olduğunu göstermektedir.
- Grafikteki trendin bu şekilde artarak sürmesi halinde piyasada ETH kıtlığının oluşması mümkündür.

STABİL PARALAR

Stabilpara Oranı



- Borsalardaki BTC miktarı / Stabilpara miktarı olarak hesaplanan bu oranın düşük seviyelerde bulunması, borsalardaki stabilpara miktarının daha yüksek olduğunu göstermesi bakımından önemlidir.
- Bitcoin'in \$61.000 seviyesine ulaşmasının ardından sınırlı bir yükseliş gösteren oran, genel ortalamanın üzerine çıkmadığı için henüz negatif sinyal vermemektedir.
- Stabilpara oranının baskın olması, potansiyel bir alış baskısı oluşturması bakımından da önemlidir.
- Bu nedenlerden dolayı grafikteki oranın pozitif yönde sinyal verdiği söylenebilir.

GRAYSCALE: GBTC-ETHE

Grayscale BTC Rezervi



Grayscale ETH Rezervi



- Kripto piyasasının en büyük itici etkenlerinden olan Grayscale'nin BTC ve ETH fonlarının yaklaşık 1 aydır yatay seyrettiği ve talep görmediği göze çarpmaktadır.
- Grayscale'nin rezervlerinde düşüş olmaması, piyasada satış baskısı oluşturmadığı için negatif bir etken değildir.
- Ancak rezervlerdeki artışın durması nedeniyle, Grayscale'nin piyasadaki itici etkisinin son 1 aydır mevcut olmadığı söylenebilir.

SONUÇ

- Borsadaki rezervler, madencilerin ve balinaların pozisyonları dikkate alındığında piyasada akümüasyonun mevcut olduğu görülmektedir.
- \$61.000 seviyesinde balinaların kısa süreli satış baskısı görülse de BTC sahiplerinin genel olarak yatırımlarını koruması, olumlu bir etkidir.
- Madencilerin \$45.000 civarındaki yüklü alımları ve BTC'lerini satmamaları da pozitif anlamda ciddi bir göstergedir.
- Piyasaya yeni girişlerin çok sınırlı olması nedeniyle BTC'nin yükseliş trendinin daha sakin bir şekilde gerçekleştiği söylenebilir.
- Bitcoin'in \$61.000 seviyesine ulaşmasına rağmen yeni yatırımcı gelmemesinin sebebi, bu bölgenin yükseliş trendinin tepe noktası olabileceği kaygısıdır.
- Dolayısıyla Bitcoin'in \$61.000 üzerine çıkmasıyla beraber başlayacak yükseliş dalgasıyla birlikte yeni yatırımcıların da bu trendi yakalamak için piyasaya girmesi beklenebilir.
- ABD 10 yıllık tahvillerinin de son zamanlardaki yükselişi, BTC'ye yatırım yapmayı düşünen kurumsal yatırımcıların da bu tercihlerini ertelemesine ve halihazırda yatırım yapanların da pozisyonlarını güncellemesine sebebiyet vermiş olabilir.
- Son olarak, bir diğer önemli ana etken ise Biden'in 12 Mart tarihinde onayladığı ABD'nin 1.9 trilyon USD büyüklüğündeki yeni yardım paketidir.
- Bu büyüklükteki daha önceki yardım paketleri, sadece Bitcoin'de değil, altın, gümüş gibi sınırlı sayıdaki varlıklarda ciddi değerlenmelere yol açtı.
- Miktar bakımından en sınırlı varlıklardan biri olan Bitcoin'in, paket sonrasındaki yeni bir değerlenmede, diğer varlıklara kıyasla yine üstün performans sergilemesi muhtemeldir.

