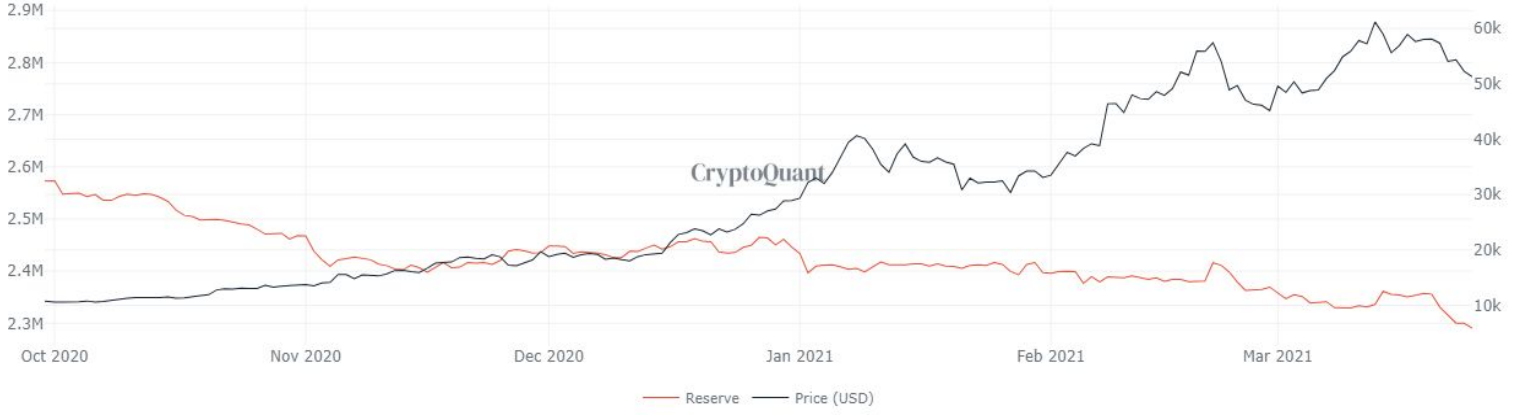


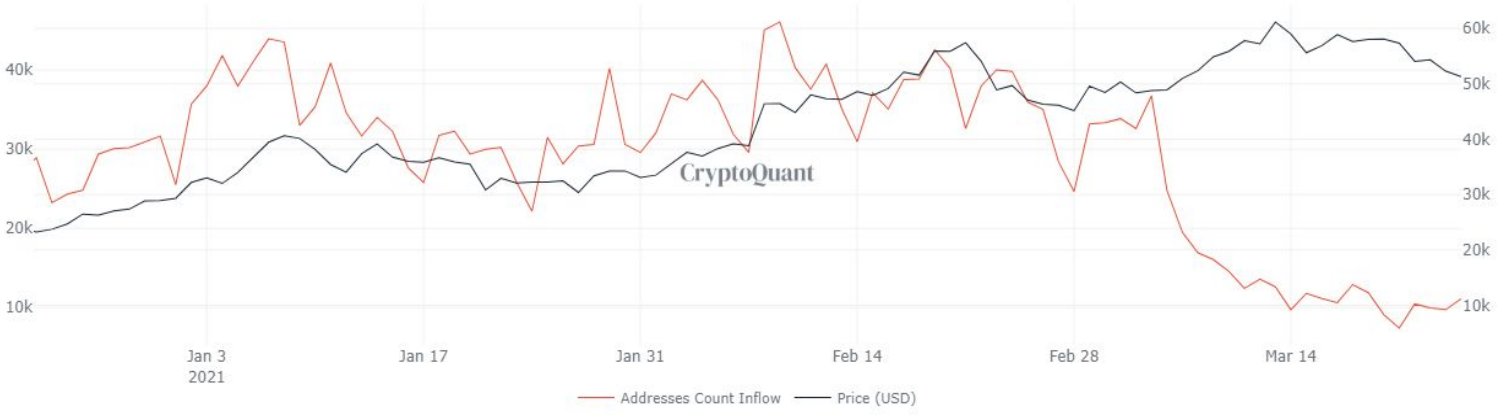
BTC: BORSALAR

Borsalardaki BTC Rezervi

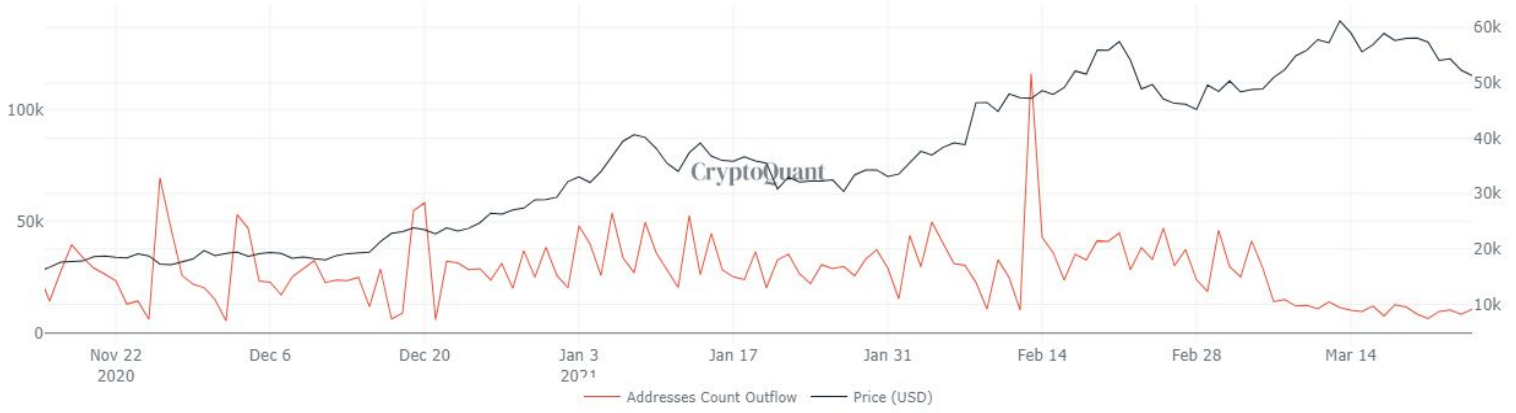


- BTC'nin \$60.000 seviyelerine ulaşmasıyla hafif bir artış gösteren rezerv miktarındaki yükseliş kısa sürdü.
- Güncel grafik, borsalardaki BTC rezervinin düşüş trendine devam ettiğini göstermektedir.
- Rezervlerdeki azalış nedeniyle BTC talebinin tekrar arttığı söylenebilir.

Borsalara BTC Gönderen Cüzdan Sayısı

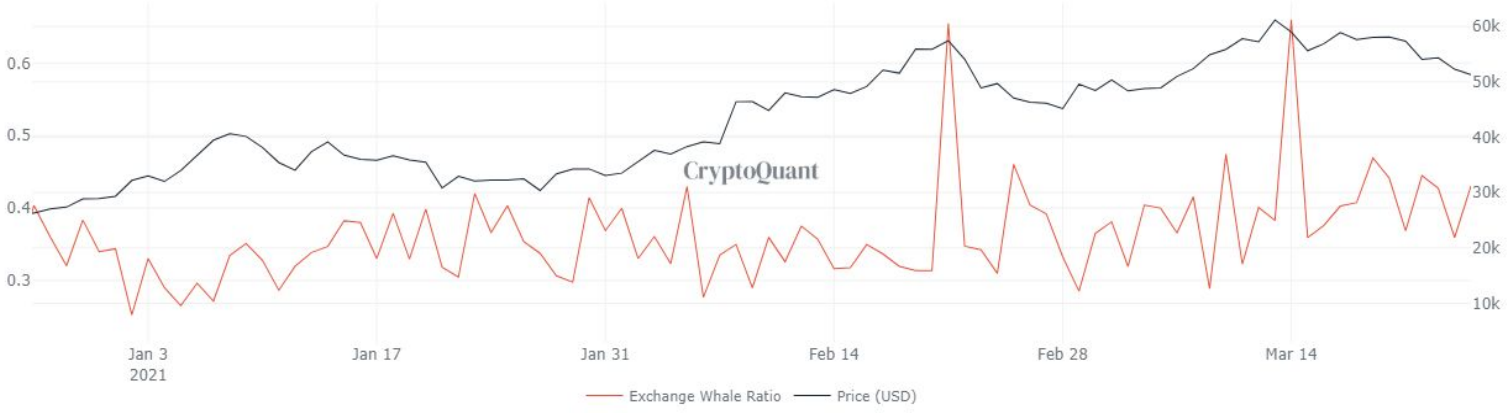


Borsalardan BTC Çeken Cüzdan Sayısı



- Mart ayının başından itibaren borsalara BTC gönderen ve borsalardan BTC çeken cüzdan sayılarında önemli miktarda azalış gözlemlenmektedir.
- Bu durum, kar realize etmek isteyen kişi sayısının giderek azalması anlamına gelmesi nedeniyle pozitif bir etken olarak değerlendirilebilir.
- Bir diğer yandan, borsadan BTC çıkışlarının da minimum seviyede bulunması, yatırım amaçlı BTC alımlarının da azaldığını göstermektedir.
- Bu nedenle borsaya yeni giren kullanıcıların çoğunlukla borsa üzerinde alım-satım amacı ile kriptopara satın aldığı düşünülebilir.
- Tüm bu nedenlerden dolayı piyasaya yatırımcı statüsünde yeni kullanıcı girişinin olmadığı ve mevcut yatırımcıların varlıklarını koruma eğiliminde oldukları ortaya çıkmaktadır.

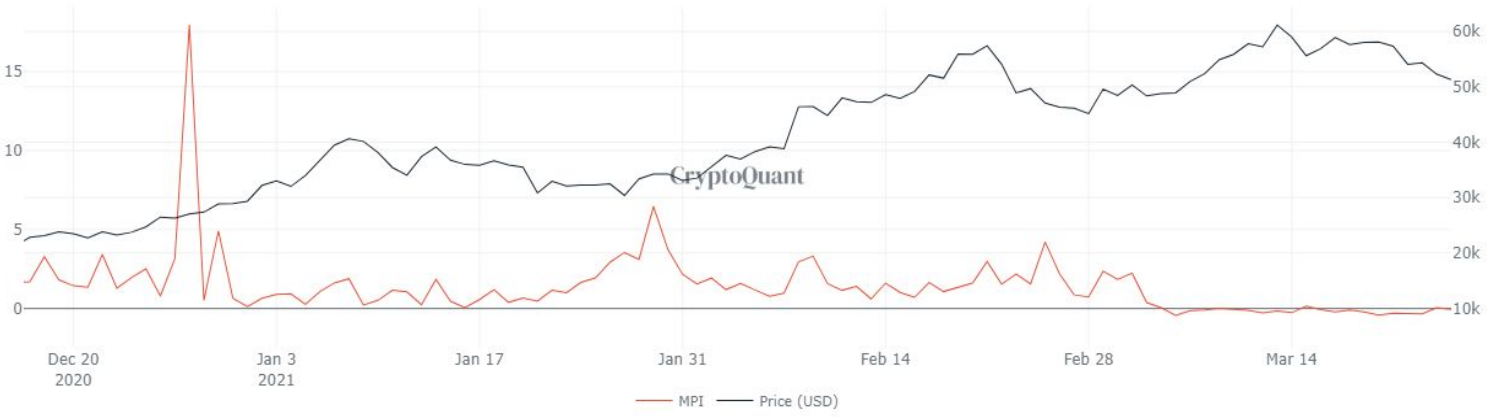
Borsaya BTC Gönderen Cüzdan Sayıları İçerisinde Balinaların Oranı



- Borsalara BTC gönderen cüzdan sayılarında artış olmaması nedeniyle BTC'nin mevcut hareketleri üzerinde balinaların doğrudan etkisi vardır.
- Grafikteki oran genel ortalama olan 0.3-0.4 aralığının hafif üzerinde seyretmektedir.
- Bu nedenle kitlesel bir satış eğiliminin olmadığı ancak bazı balinaların mevcut fiyat hareketlerini tetiklediği görülmektedir.

BTC: MADENCİLER

Madencilerin Piyasa Eğilimi



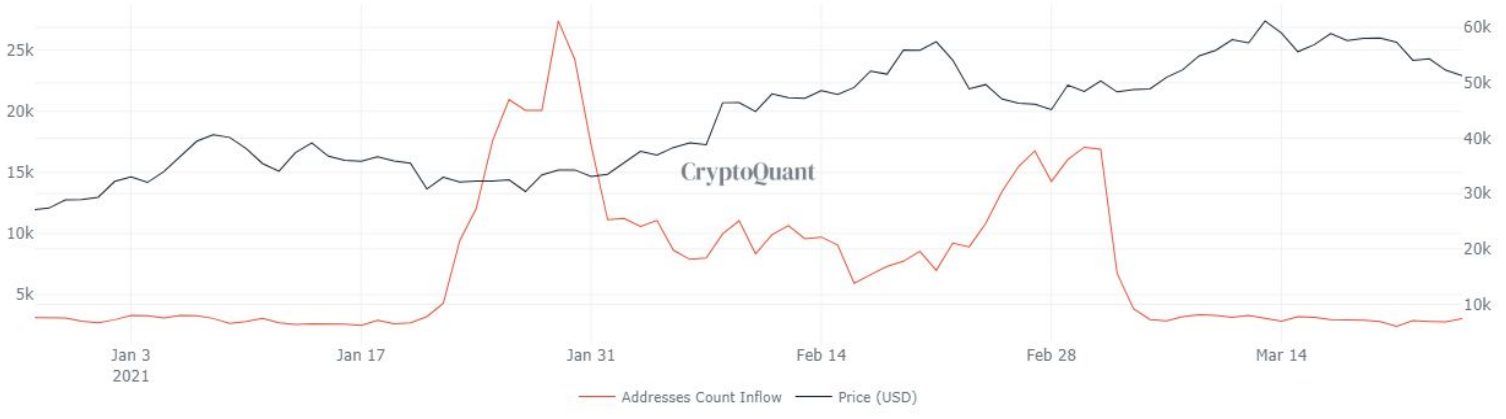
- Madencilerin Bitcoin satma eğiliminde olmadıkları, grafikteki oranın 0'ın altında seyretmesi ile net bir şekilde görülmektedir.
- Bu nedenle madencilerin varlıklarını koruma eğiliminde oldukları söylenebilir.

Madencilerin Borsaya Gönderdikleri BTC Miktarı



- Madencilerin pozisyonunu gösteren grafiğe ek olarak, madencilerin cüzdanlarından borsalara gönderilen BTC işlemlerinin de minimum seviyelerde olduğu görülmektedir.
- İşlem sayısının az olması, madencilerin satış eğiliminde olmadıklarını doğrular niteliktedir.

Madencilerin Cüzdanına BTC Gönderen Adres Sayısı



- Madencilerin cüzdanlarına BTC gönderen adres sayısı mart ayının başından itibaren minimum düzeyde seyretmektedir.
- Bu nedenle madencilerin BTC satma eğiliminde olmamalarına rağmen ekstra BTC almadıkları da görülmektedir.
- Genel olarak madencilerin akümüülasyon süreci içerisinde oldukları söylenebilir.

ETH: BORSALAR

Borsalardaki ETH Rezervi



- Borsaların cüzdanlarındaki ETH miktarı azalmaya devam etmektedir.
- Son günlerde azalma hızındaki artışla birlikte yeni dip seviyelere ulaşan rezerv miktarı 20 milyon seviyesinin altına inmiş bulunmaktadır.
- Rezervlerdeki azalışın artması nedeniyle ETH talebinin artış gösterdiği söylenebilir.
- Talebin artmasına rağmen fiyatın düşmesi ise piyasadaki genel düşüş trendine bağlanabilir.

Borsalara Gönderilen ETH Miktarı



Borsalardan Çekilen ETH Miktarı



- Borsalara gönderilen ETH miktarı ortalama seviyede seyrederken ekstra bir satış baskısı olmadığını göstermektedir.
- Borsalardan çekilen ETH miktarında ise zaman zaman pik seviyeler görülmektedir.
- Grafikte görülen pik noktalarının ardından fiyatın yükseliş trendine girdiği göze çarpmaktadır.
- Son pik noktasının yakın bir zamanda görülmesi nedeniyle Ethereum'un önümüzdeki günlerde yeni bir yükseliş trendi içerisine girmesi beklenebilir.

ETH Stake Oranı



- Stake edilen ETH miktarı ile piyasadaki ETH miktarını kıyaslayan grafikteki oranın artış hızı azalmasına rağmen yükselişini sürdürmektedir.
- Oranın artmaya devam etmesi, stake edilen ETH miktarının, madenciler tarafından piyasaya sürülen ETH miktarından fazla olduğunu göstermektedir.
- Oranın artmaya devam etmesi, dolaşımdaki ETH miktarının giderek azalması anlamına gelirken ETH fiyatının artışına da katkı sağlamaktadır.

STABİL PARALAR

Stabilpara Oranı

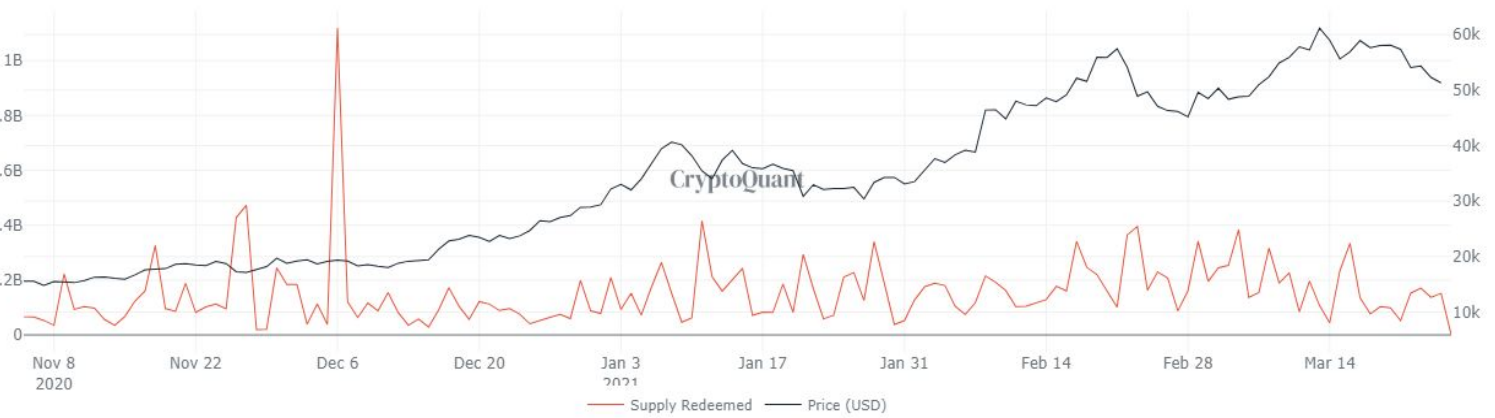


- Bitcoin'in \$60.000 seviyelerine ulaşması ile artış gösteren oran, tekrardan aşağı yönlü seyreterek ortalama seviyesine ulaştı.
- Stabilpara oranındaki artışın durması, borsalardaki BTC oranının stabilparalara kıyasla tekrar azaldığına işaret eder.
- Nitekim borsalardaki BTC rezervinin azalmaya devam ettiği yukarıdaki grafiklerde görülmüştü.
- Stabilpara oranındaki düşüş BTC rezervlerinin azaldığını doğrularken aynı zamanda stabilpara miktarındaki artışı da göstermektedir.

Dolaşımdaki Stabilpara Miktarı



Dolaşımdan Çıkarılan Stabilpara Miktarı



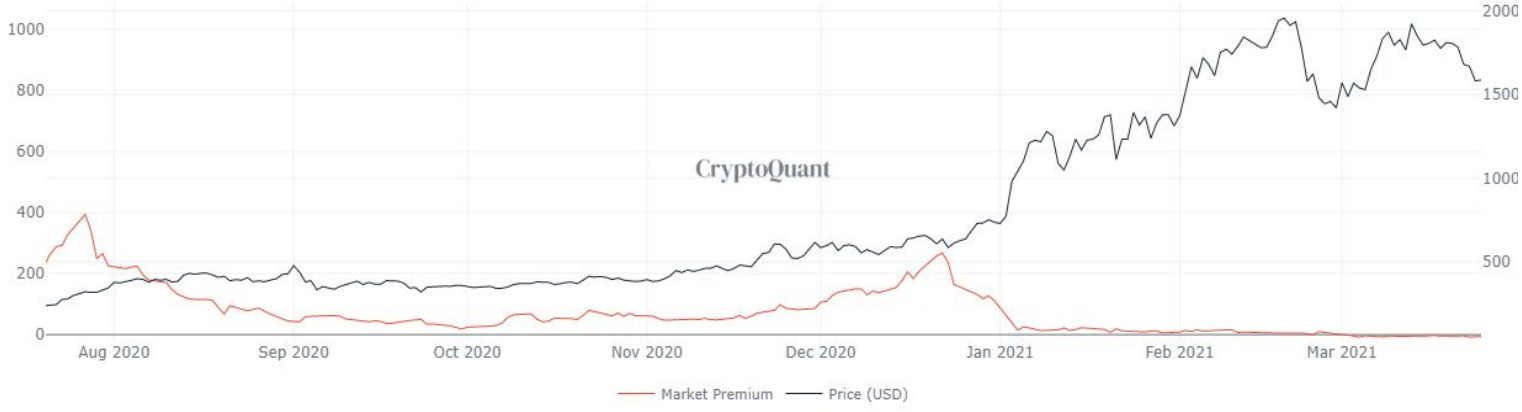
- Dolaşıma giren stabilpara miktarındaki artışın sürmesi, kriptopara piyasası için pozitif bir etkidir.
- Stabilparalar, kriptoparaların alınması için kullanılabileceği gibi DeFi platformlarının büyümesine de katkıda bulunduğu için kripto sektöründeki kredi sistemine de olumlu katkı verir.
- Bu nedenle stabilpara miktarındaki artış aynı zamanda kriptoparalar için alış baskısı oluşturur.
- Dolaşımdan çıkartılan stabilparaların artması ise özellikle kurumsal yatırımcıların paralarını kripto sektörden çekerek USD'ye dönüştürdüğü anlamına gelir.
- Dolaşımdan çıkan stabilpara miktarındaki azalış, yatırımcıların sektör içerisinde kaldıklarını göstermektedir.

GRAYSCALE: GBTC-ETHE

Grayscale BTC Premium



Grayscale ETH Premium



- Premium göstergeler, Grayscale fonunun BTC ve ETH ürünlerinin fiyatları ile BTC ve ETH'nin piyasa fiyatları arasındaki farkı göstermektedir.
- İki ürünün de premium göstergesi 0 ve 0'ın altında bulunmaktadır.
- Bu durum, Grayscale ürünlerinin indirimli olarak satılmasına karşın talep görmediğini göstermektedir.
- Bitcoin özelinde bakıldığında, borsalarda ETF ürünlerini yayınlamak için başvuran finans şirketlerindeki artışın, Grayscale gibi fonlara gelen yeni yatırımcıyı cezbediği söylenebilir.
- Bunun dışında, kripto borsalarına da yeni yatırımcı girişinin olmadığı düşünüldüğünde fona olan talebin de düşmesi normal karşılanabilir.
- Ethereum özelinde ise talebin artış gösterdiğini ancak Grayscale ürününe talep olmadığı görülmektedir.
- Bunun nedeni ETH kriptoparasının sahip olduğu fonksiyonlardır.
- ETH ile DeFi ve NFT piyasalarında işlem gerçekleştirerek talep oluşturan kullanıcıların Grayscale ürününe talep göstermemesi normal karşılanmalıdır.
- Bu amaç için ETH satın alan kullanıcılar, kriptoparalarını daha çok dijital cüzdanlarda saklama eğilimindedirler.

SONUÇ

- Mart ayının sonuna gelirken küçük market değerine sahip altcoinler haricinde kriptopara piyasasının genellikle sakin geçtiği görülmektedir.
- Mart ayı boyunca gerek madencilerin gerekse de balinaların kriptopara trendlerinde ciddi değişimler yerine kısa süreli düşüş ve çıkışlarla piyasayı yatay sayılabilecek bir düzlemde tuttuğu görüldü.
- Mart ayı boyunca süren yatay süreç sonucunda küçük yatırımcıların da kriptoparalarını satmaması, piyasanın yükseleceğine olan beklentinin sürdüğüne yönelik işaret olarak algılanabilir.
- Bu süre boyunca hem BTC hem de ETH rezervlerindeki azalmanın devam etmesi ise piyasadaki aktörlerin kriptopara toplamaya devam ettiklerini göstermektedir.
- Son günlerde görülen satış dalgasında ise Hindistan'da 1 nisanda yürürlüğe girecek kararın etkisi olduğu düşünülebilir. Karara göre, Hindistan'daki tüm şirketler, sahip oldukları dijital varlıkları bildirmek zorundadır.
- Bu nedenle Hintli yatırımcılar vergi gibi yükümlülüklerden kaçınmak için kriptoparalarını satma eğilimi içerisine girmiş olabilirler.