

GİRİŞ



Bitcoin'in \$60.000 civarındaki dirence doğru olan yükselişi sakin bir şekilde sürmeye devam etmektedir. Özellikle mart ayından itibaren BTC'nin \$48.000 - \$60.000 bölgesinde yatay bir seyir izlediği görülebilir. Buna ek olarak, \$60.000 bölgesindeki direncin birçok defa Bitcoin'i baskıladığı göz önünde bulundurulduğunda BTC fiyatında yakın zamanda bir geri çekilme görülmesi mümkündür. Olası bir düşüş sonucunda, BTC'nin \$55.000 seviyesinden toparlanması halinde yukarıdaki siyah trend çizgisine doğru yükselmesi ve yaklaşık \$65.000 civarına ulaşması beklenmektedir.

Kısa vadeli beklentilerin dışında, Bitcoin'in yaklaşık 3.5 aydır \$48.000 - \$60.000 bandında dengelenmiş olması, BTC'nin agresif yükselişinin ardından ulaştığı bu seviyelerde alıcı bulunduğunu göstermektedir. Bir süredir, ideal bir alım-satım bölgesi olarak çalışan bu denge aralığı, Bitcoin'in yeni bir yükseliş dalgasına başlaması için bir basamak olabilir. Grafikte görülen turuncu renkli trend çizgileri ise mevcut yükseliş trendinin ana desteklerini ifade etmektedir. Bitcoin'in, şu anda yaklaşık \$48.000 civarında bulunan turuncu trend çizgilerinin üzerinde kalması halinde yükseliş trendine devam etmesi beklenirken BTC'nin bu çizgilerin altına inmesi halinde ise düşüş trendine başlaması mümkündür.

Dogecoin ve Elon Musk



Pazar günü ABD'de canlı yayınlanan Saturday Night Live (SNL) programına katılan Elon Musk'ın Dogecoin ile ilgili açıklamalar yapması beklentisiyle yükselen Doge fiyatı, programın ardından düşüşe geçti. Elon Musk, programda Doge ile ilgili herhangi bir program veya satın alma hedefi açıklamadı. Fiyat grafiğindeki görünümün ise piyasada sıklıkla kullanılan 'buy the rumour, sell the news' tabiri ile açıklamak mümkündür. Bu tabir, fiyat üzerinde olumlu etki yapacağı düşünülen bir etkinliğin veya haberin, beklentilerde yükselişe neden olması nedeniyle, etkinlik tarihine kadar fiyatı yükseltirken, etkinliğin gerçekleştiği tarihte sert bir satış baskısına maruz kalmasına işaret eder. Sadece kriptopara piyasasında değil, geleneksel piyasalarda da bu durumun sıklıkla gerçekleştiği görülebilir.

Saturday Night Live sonrasındaki düşüşe rağmen Elon Musk ile Dogecoin ilişkisinin devam etmesi bekleniyor. Son olarak SpaceX, mars uçuşları için Doge ödemelerini kabul edeceğini duyurdu. Bu nedenle, Elon Musk'ın Dogecoin fiyatı üzerinden atacağı twitlerle spekülasyonlarına devam etmesi beklenebilir.

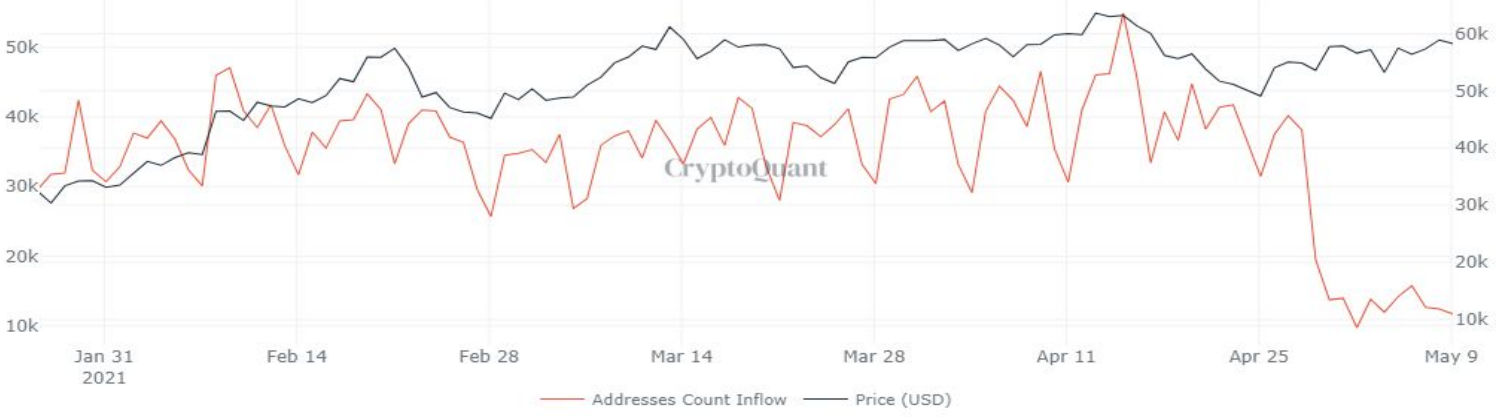
Dogecoin ile ilgili gelişmelere her gün bir yenisi eklenmesine karşın bu kriptoparanın tamamen şaka amacı ile üretildiği, sonsuz arza sahip olduğu ve büyük bir kısmının birkaç cüzdan sahibi tarafından tutulduğu unutulmamalı ve dikkat edilmelidir.

BTC: BORSALAR

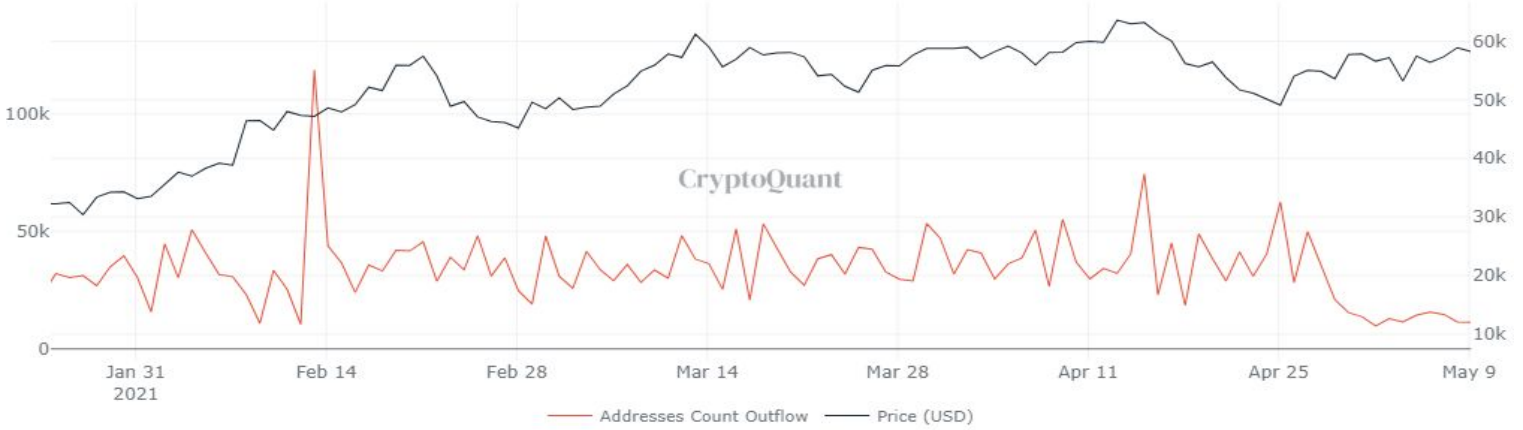


- Bitcoin fiyatının bir süredir dengeli seyretmesi sonucunda borsaların rezervlerindeki BTC miktarında da yatay bir süreç başladı.
- Tüm borsadaki rezervlerin 2.3 milyon BTC civarında dengelendiği söylenebilir.

Borsalara BTC Gönderen Cüzdan Sayısı

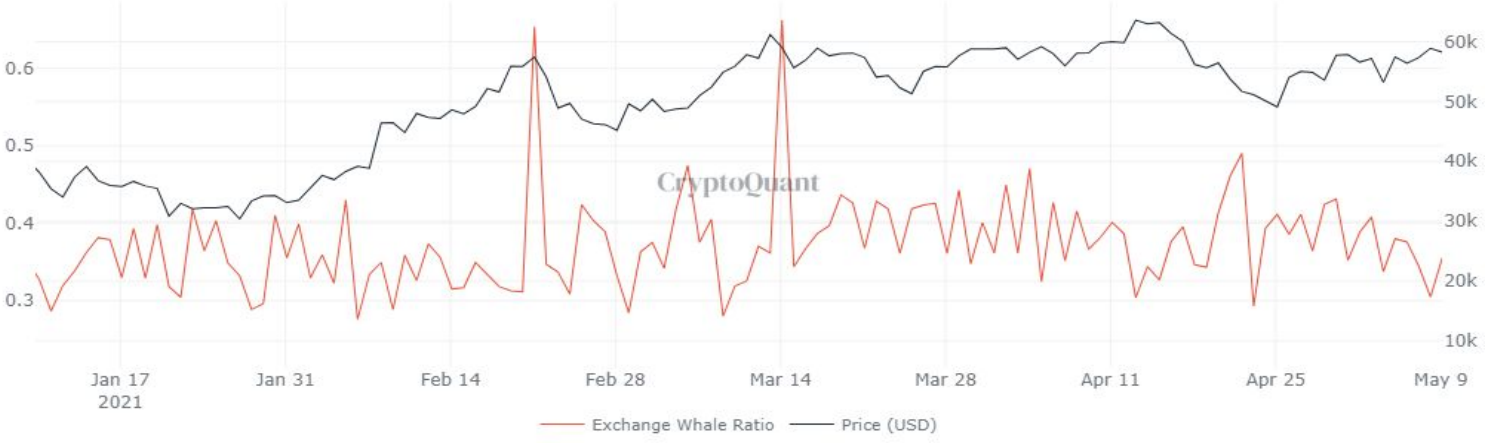


Borsalardan BTC Çeken Cüzdan Sayısı



- Kullanıcıların, borsalara BTC gönderimleri ve çekme işlemleri bir süredir minimum seviyelerde seyrediyor.
- Yatay giden BTC fiyatının bir sonucu olarak yeni yatırımcı dalgasının oluşmadığı ancak ciddi bir çıkış da gerçekleşmemiştir.
- Piyasaya yeni giren yatırımcıların daha çok altcoinlere yöneldiği söylenebilir.

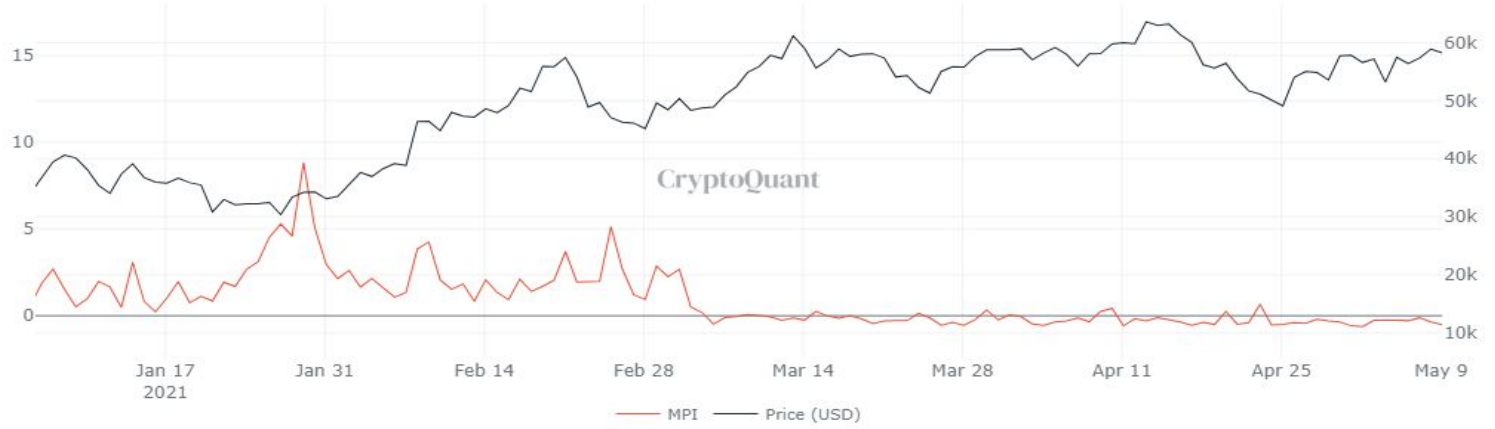
Borsaya BTC Gönderen Cüzdan Sayıları İçerisinde Balinaların Oranı



- Balinaların, borsada yapılan işlemlerdeki oranına bakıldığında ortalama seviyenin korunduğu görülmektedir.
- BTC yatırma ve çekme işlemi gerçekleştiren cüzdan sayılarındaki düşüşün, balinalar için de geçerli olduğu söylenebilir.

BTC: MADENCİLER

Madencilerin Piyasa Eğilimi



- Madencilerin, BTC fiyatına karşı aldıkları pozisyonu gösteren oranın bir süredir 0 civarındaki seyri devam etmektedir.
- Madenciler, sahip oldukları BTC'leri tutma eğilimindedirler. Bu durum piyasadaki satış baskısını ciddi bir oranda azaltmaktadır.

ETH: BORSALAR

Borsalardaki ETH Rezervi



- Ethereum rezervleri, ETH fiyatının \$3.000 seviyesinin üzerine çıkmasıyla yeni bir düşüş dalgasına başladı.
- Tüm zamanların en yüksek seviyelerine ulaşan ETH, her geçen gün bu zirveyi egale etmektedir.
- Rezervlerdeki düşüşün de paralel şekilde devam etmesi, yükselişin sağlıklı olduğuna yönelik olumlu bir sinyaldir.

Borsalara Gönderilen ETH Miktarı

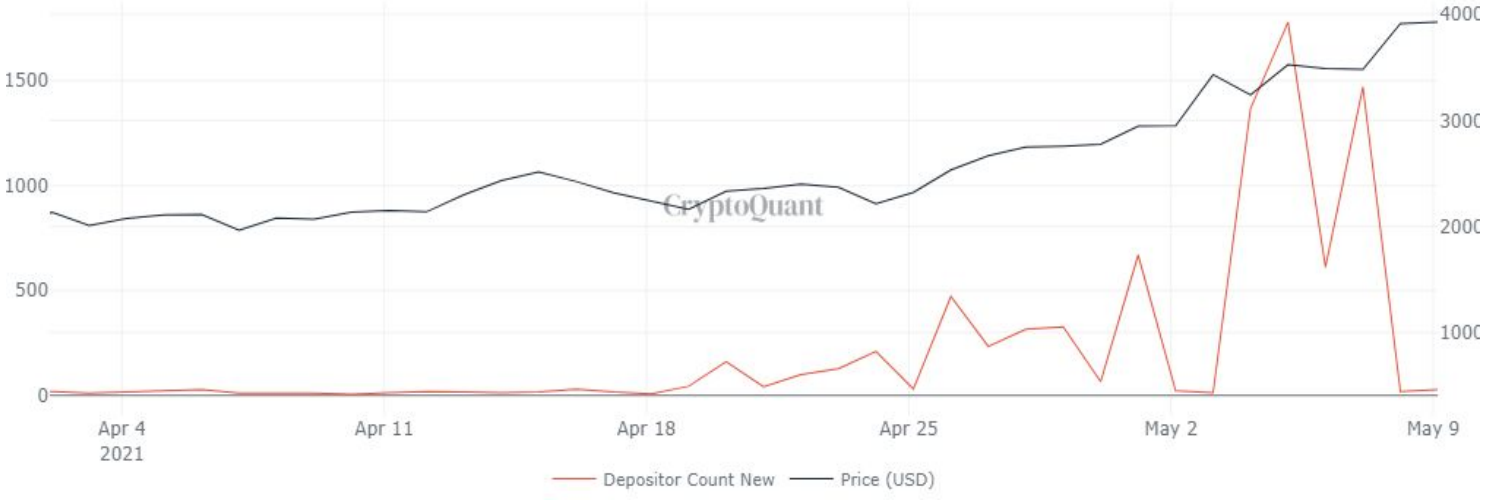


Borsalardan Çekilen ETH Miktarı



- Borsalardan çekilen ETH miktarı, mayıs ayının başından itibaren ETH fiyatının \$3.000 üzerine çıkmasıyla artış göstermektedir. Bu artış, yeni bir pik noktası olarak gözükme de rezervlerdeki düşüşü açıklaması bakımından önemlidir.
- Borsalardan çekilen ETH miktarındaki artış, yüksek talebin sürdüğünü göstermesi bakımından önemlidir. Grafiklerin, sadece borsadaki verileri gösterdiği göz önünde bulundurulduğunda, borsa dışındaki ticaretin de rakamlara eklenmesiyle mevcut talebin çok daha yüksek olduğu söylenebilir.
- Borsalara gönderilen ETH miktarında ise ilk görselde görüldüğü üzere ortalamanın üzerinde ciddi bir artış söz konusu değildir. Bu nedenle ekstra bir satış baskısının oluşması şu anda beklenmemektedir.

ETH Stake Eden Kullanıcı Sayısı



- Geçtiğimiz hafta 400'ün üzerinde yeni stake cüzdan sayısına ulaşılmasının ardından art arda 2 yeni pik görüldü.
- İlk pik, 1779 cüzdanı temsil ederken ikinci pik 1470 adet cüzdanın ETH stake ettiğini göstermektedir.
- Stake eden cüzdan sayılarındaki artış, dolaşımdaki ETH miktarını azaltması nedeniyle fiyat üzerindeki satış baskısını azaltırken, Ethereum'un uzun vadeli olarak desteklenmesini sağlamaktadır.
- Cüzdan sayılarındaki artış, aynı zamanda rezervlerdeki azalışı da açıklamaktadır.

ETH Stake Oranı



- ETH stake eden cüzdan sayılarındaki artışın ardından, stake edilen ETH miktarı, dolaşımdaki tüm ETH miktarının %3.82'sini temsil etmektedir.
- Oranın istikrarlı yükselişini sürdürmesi nedeniyle, piyasadaki ETH miktarının giderek azaldığını ve bu durumun fiyat üzerinde olumlu etkiye sahip olduğunu belirtmek gerekir.

STABİLPARALAR

Stabilpara Oranı



- Borsanın rezervlerindeki BTC miktarı ile Stabilpara miktarını karşılaştıran bu oran, bir süredir yatay seyretmektedir.
- BTC rezervlerindeki düşüşün de 2.3 milyon civarında dengelendiği göz önünde bulundurulduğunda, borsaların artan stabilpara miktarına rağmen dengeli bir rezerve sahip olduğu görülebilir.
- Bu oranın artması, BTC rezervindeki artışın stabilparalara oranla yükseldiğine işaret edeceği için Bitcoin fiyatında satış baskısının oluşmasına neden olabilir. Bu nedenle, stabilpara oranının mevcut yatay seyri, BTC fiyatının yükseliş trendine devam etmesinin mümkün olduğunu göstermektedir.

Dolaşımdaki Stabilpara Miktarı



- Dolaşımdaki tüm stabilparaların, BTC fiyatından bağımsız olarak yükselişine devam etmesi, kriptopara piyasasına yeni yatırımcıların girmeye devam ettiğini göstermektedir.
- Yukarıdaki grafikler, ağırlıklı olarak borsaların verilerine dayanmaktadır. Ancak borsa dışındaki işlemlerin de piyasa üzerinde ciddi etkisi olduğunu göz önünde bulundurmak gerekir.
- Bu nedenle, dolaşımdaki stabilpara miktarındaki artış, sadece borsalar özelinde değil genel olarak piyasaya yeni para girişinin olduğunu göstermektedir.
- Yeni para girişleri ise kriptopara satın almak için kullanılabileceği gibi DeFi platformlarına da sokulabilir. Amacının ne olduğu farketmeksizin, stabilparalardaki artışın, kriptopara piyasasını her zaman olumlu etkilemesi beklenmektedir.