

GİRİŞ



Grafiğin en sağında mavi çizgilerle ifade edilen sıkışma bölgesi, Bitcoin'in ileriki günlerdeki trend yönünü belirtmesi açısından oldukça önemlidir. Tüm kripto piyasası, BTC'nin mevcut sıkışma bölgesinden ne şekilde çıkacağını beklemektedir. Bu tarz sıkışmaların sonucunda fiyatın sert bir hareketle aşağı veya yukarı giderek trend yönünü belirttiği sıklıkla görülmektedir. Bu nedenle BTC'nin \$38.000 seviyesinin üzerine çıkması halinde sıkışma bölgesinden pozitif bir çıkış gerçekleşecektir. Bu durumun, fiyatın toparlanması için önemli bir ilk sinyal olması beklenmektedir. Ancak BTC'nin sıkışma bölgesinden aşağıya doğru bir hareketle çıkması halinde \$30.000 desteği, BTC'nin ilk hedefi olacaktır. Bu durumda satış baskısının fiyat üzerindeki etkisinin halen güçlü olduğu teyit edilmiş olacaktır. Dolayısıyla toparlanma beklentileri de ertelenecektir. Çoğunlukla görülen bu iki ihtimale karşın zaman zaman fiyatın bu tür sıkışma bölgelerinden yatay bir şekilde çıktığı da görülmektedir. Piyasa yapımcıların, mevcut belirsizlik ortamını ve tedirginliği devam ettirmek istemeleri halinde bu tür bir hareket ideal sonuçlar doğurabilir. Fiyatın yatay olarak sıkışma bölgesinden çıkması, ne alış baskısı ne de satış baskısı anlamında net bir fikir verir. Aynı zamanda ilerleyen günlerdeki hareket beklentilerinin de belirsiz hale gelmesine neden olur. Tüm bu sebeplerden dolayı hem BTC'nin toparlanması beklentisi içerisine girmek için hem de düşüş trendinin devam edeceğini söylemek için erkendir. Fiyatın sıkışma bölgesine vereceği tepki ve bu tepkinin hacmiyle birlikte ne kadar sürdürülebilir olduğu, önümüzdeki günlerde izlenecek olup daha net bir görüşün meydana gelmesi beklenmektedir.

El Salvador

Kuzey ve Güney Amerika kıtalarının ortasında yer alan küçük bir ülke, El Salvador, geçtiğimiz günlerde kripto piyasasında en çok konuşulan konular arasında yer aldı. Ülkenin başkanı, Miami'de gerçekleştirilen Bitcoin konferansına video bağlantı ile katılarak BTC'nin ülkenin yasal para birimlerinden biri olması için yasa teklifi vereceğini açıkladı. El Salvador, teklifin kabul edilmesi halinde resmi olarak BTC'yi para birimi olarak kabul eden ilk ülke olacak. Ülkenin gayri safi yurtiçi hasılası 27 milyar USD civarında olduğu için piyasaya önemli bir finansal etkisinin olması beklenmese de hukuki ve operasyonel etkileri açısından oldukça önemli bir gelişmedir. El Salvador'un resmi para birimi USD olduğu için ülke, FED'in kararlarına doğrudan bağlıdır. Bitcoin'in ikinci bir resmi para birimi olması halinde, ülkedeki işletmelerin ödemeleri BTC olarak kabul edebilecek olması ve halkın para transferlerinde resmi olarak BTC ağının hızından ve ucuzluğundan faydalanabilmesi son derece önemli kullanım alanları olacaktır. Bu sayede USD'nin alım gücündeki düzenli düşüşe karşı El Salvador halkı, kendi alım güçlerini uzun vadede güçlendirerek ekonomik kazanım elde edebilir. Ayrıca merkez bankasının da rezervinde BTC tutacak olması, bankanın ek bir finansal araç elde etmesini sağlayacak ve bankanın daha esnek hareket edebilmesine olanak sağlayacaktır. Dolayısıyla yasanın kabul edilmesi halinde El Salvador'un ekonomisinin BTC'ye ne oranda kaydırılacağı ve bu hamlenin ülkeye getirdiği avantaj ve dezavantajlar tüm dünya için örnek teşkil edecektir. Merkez Bankasının, gerçekleştireceği hamlelerde Bitcoin'i nasıl bir alternatif araç olarak kullanacağı da şüphesiz ki diğer merkez bankalarının ilgisini çekecektir. Son 20 yılda özellikle küresel para arzının son derece artması sonucunda faiz-kredi döngüsüne sıkışan merkez bankalarının, bu döngünün dışında kalabilecek olan Bitcoin'den işlevsel olarak faydalanabileceklerini görmeleri halinde, El Salvador'un bu kararının diğer ülkelere de ilerleyen yıllarda yayılması mümkündür.

BTC: BORSALAR

Borsalardaki BTC Rezervi



- Borsaların BTC rezerv seviyesi, mayıs ayının ortasından beri sürdürdüğü yatay seyre devam etmektedir.
- Piyasada şu an net bir BTC satış veya alış baskısı olmadığı, rezervlerdeki hareketsizlik üzerinden teyit edilebilir.

Bitfinex Borsasının BTC Rezervi



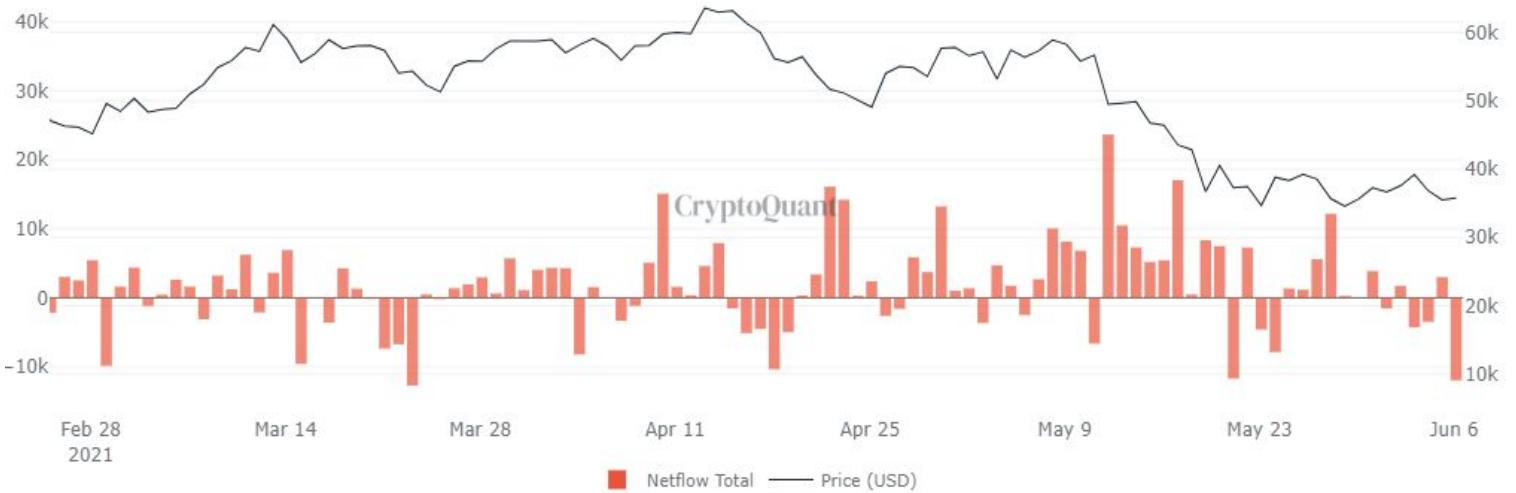
- Tüm borsaların rezervlerinin toplamında dengeli bir seyir görülmesine karşın özellikle Bitfinex borsasının rezervlerindeki artış bir süredir agresif şekilde devam etmekteydi.
- Grafikten görüldüğü üzere, son günlerde bu artış durdu ve yatay bir seyir oluşmaya başladı.
- Bitfinex, piyasada en yaygın kullanılan stabilpara USDT'nin kardeş şirkettir. Piyasaya sürülen ve piyasadan çekilen USDT'nin büyük bir kısmı Bitfinex üzerinden gerçekleştirilir.
- Bu nedenle özellikle Bitfinex rezervlerindeki BTC'nin artışının durması, BTC satarak parasını USD olarak piyasadan tamamen çeken yatırımcıların azaldığını göstermesi bakımından piyasa için pozitif önem taşımaktadır.

Borsaların BTC Bakiyelerindeki Net Değişim



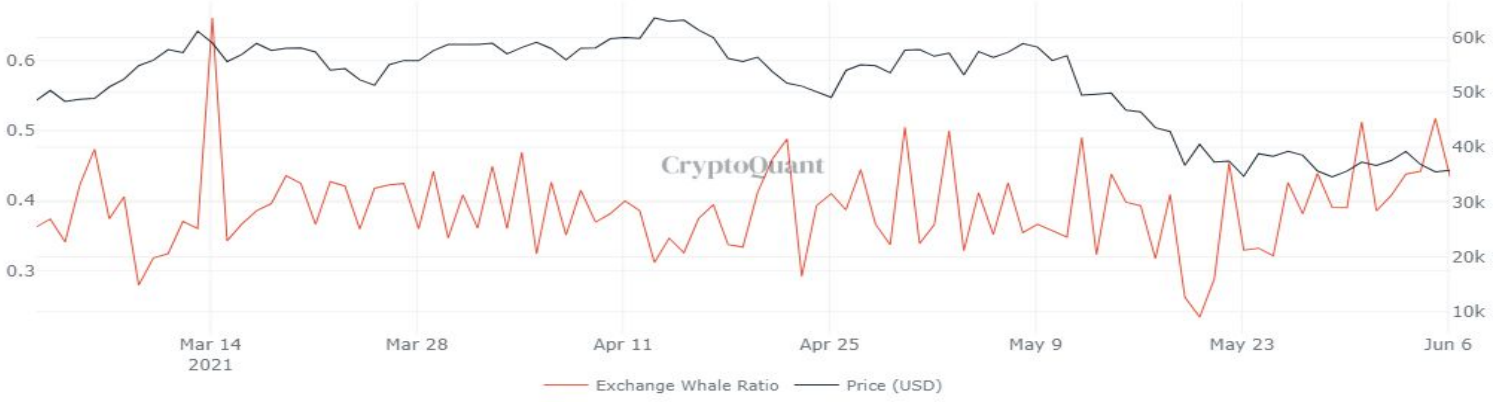
- Grafiğin en sağ bölgesinde, uzun bir süredir sakin seyreden bakiye değişiminin negatif yönde önemli bir veriyi gösterdiği görülmektedir.
- 6 Haziran tarihindeki bu veri, borsalardan 12.788 adet BTC çıkışının gerçekleştirildiğini göstermektedir.
- Borsaların BTC rezervlerindeki artışın durmasının ardından, bakiyelerindeki BTC değişimlerinin de tekrar negatif yönde hareket etmeye başlaması, BTC'nin toparlanmaya başlaması için pozitif göstergeler sunmaktadır.

Türev Borsaların BTC Bakiyelerindeki Net Değişim



- Bir önceki grafikte gösterilen BTC çıkışlarının neredeyse tamamı, türev borsaların cüzdanlarından transfer edilmiştir.
- Türev borsalara giren BTC miktarının artmasıyla birlikte fiyatının mevcut düşüş trendinin başladığı düşünüldüğünde, yine bu borsalardaki BTC'lerin satın alınmasının ardından benzer bir şekilde yükseliş trendi oluşabilir.
- Ancak henüz sadece 1 günlük olan bu trendin ilerleyen günlerde de süreklilik göstererek devam etmesi önemlidir. Aksi halde sadece kısa vadeli bir etki yaratacaktır.

Borsalara BTC Gönderen Cüzdanlar Arasında Balinaların Oranı



- Borsalara BTC gönderen cüzdanlar arasında balinaların oranı ciddi oranda yükselişe geçti.
- Piyasadaki belirsizliğin yarattığı kararsızlık sebebiyle küçük yatırımcıların oldukça durgun olduğu bu dönemde, balinaların işlemlerinin borsadaki çoğunluğu temsil ettiği söylenebilir.
- Ancak borsaların net bakiyelerindeki negatif göstergeler, balinaların gönderdikleri BTC miktarlarının önemli miktarda olmadığını, sadece küçük yatırımcıların son derece pasif durumda kaldıklarını göstermektedir. Bu nedenle bu grafik, fiyat üzerinde ciddi bir negatif gösterge olarak yorumlanmamalıdır.

BTC: MADENCİLER

Madencilerin BTC Bakiyelerindeki Net Değişim



- Bitcoin'in düşüş trendinde BTC satışı gerçekleştirmeyen madencilerin cüzdanlarından, uzun bir aranın ardından 2859 adet BTC çıkışı gerçekleşti.
- Bu tip çıkışlar genellikle fiyat üzerinde negatif bir etken olsa da aşağıdaki grafikler üzerinden bu durumun potansiyel etkileri ayrıntılı şekilde görülebilir.

Poolin Madencilik Havuzunun BTC Bakiyesindeki Net Değişim



- Genel grafikte, madencilerin BTC satışına başladığına yönelik bir izlenim oluşsa da görüldüğü üzere neredeyse tüm BTC çıkışı sadece Poolin'in cüzdanlarından transfer edilmiştir.
- Bu nedenle madencilerin genel bir satış eğilimi olmamasının yanında yine de Poolin'den çıkan BTC miktarı dikkat çekici seviyededir.

Madencilerin Borsaya Gönderdikleri BTC Miktarları



- Tüm madencilerin, kriptopara borsalarına gönderdikleri BTC miktarına bakıldığında uzun bir süredir BTC akışının minimum seviyelerde olduğu gözlenmektedir.
- Bu nedenle Poolin'in neden olduğu yüksek miktardaki BTC çıkışının da borsalara gitmediği söylenebilir.
- Bu transfer Poolin'in gerçekleştirdiği bir OTC transferi olabileceği gibi ilerleyen tarihlerde de borsaya transfer edilecek olabilir.
- Burada önemli olan, madencilerin BTC'lerini saklama eğilimlerinin halen korunuyor olmasıdır.

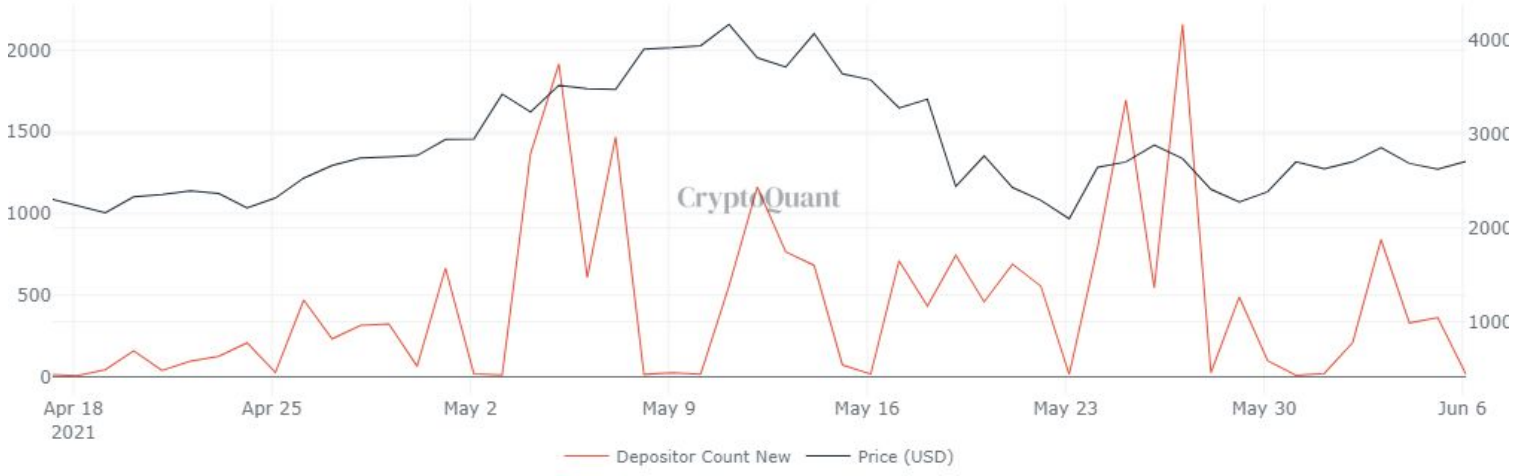
ETH: BORSALAR

Borsaların ETH Rezervi



- Piyasadaki düşüş trendinin başlangıcında rezervlerde artış olsa da sonrasında sakin ancak düzenli bir azalış trendi görülmektedir.
- ETH fiyatının da daha dirençli olmasını sağlayan mevcut ETH talebi, özellikle DeFi, NFT ve ETH 2.0 staking etkileriyle dinamikliğini korumaktadır.
- Tüm bu etkenler nedeniyle borsaların ETH rezervleri, fiyattaki düşüş öncesindeki seviyelere doğru azalışını sürdürmektedir.

ETH Stake Eden Yeni Cüzdan Sayısı



- 3-4-5 Haziran tarihlerinde sırasıyla 840-330-368 adet yeni cüzdan minimum 32 ETH olmak üzere stake sistemine katıldı.
- ETH fiyatının düşmesini fırsat bilerek sisteme ETH kilitleyen cüzdan sahiplerinin sayısında son dönemlerde önemli bir artış görülmektedir.
- Mevcut ETH talebinin de en önemli yapı taşlarından birini bu cüzdan sahipleri oluşturmaktadır.

Stake Edilen ETH Oranı



- Yeni katılımcıların ardından stake edilen ETH miktarı, piyasadaki toplam ETH miktarının %4.8'ine ulaşmış durumdadır.
- Bu oran, grafikte görüldüğü üzere düzenli şekilde artış göstermekte ve piyasaya sürülen yeni ETH miktarından daha fazla ETH'nin stake yöntemiyle kilitleyerek ETH fiyatına pozitif etki ettiğini göstermektedir.

Ağ Etkinliği ve Komisyonlar

- Sağ taraftaki tablo, blockchain ağlarının ve platformlarının topladıkları komisyon miktarlarını göstermektedir.
- Komisyon miktarındaki artış, platformun veya ağın kullanımının da arttığını göstermesi bakımından önemlidir.
- 1 haftalık istatistiklere göre, en çok kullanılan ağ ve platformlara bakıldığında 3. sıradaki Binance Smart Chain ve 5. sıradaki Bitcoin hariç ilk sıraların tamamı Ethereum ağı ve Ethereum ağına bağlı projelerden oluşmaktadır.
- Bu istatistik, stake dışında da ETH talebini etkileyen diğer etkenleri göstermektedir.

Crypto Fees

There's tons of crypto projects.
Which ones are people actually paying to use?

Share Filters Yesterday

Name	1 Day Fees	7 Day Avg. Fees
Ethereum	\$4,222,684.66	\$6,937,271.35
Uniswap V3	\$1,235,981.06	\$2,071,607.55
Binance Smart Chain	\$1,485,585.83	\$1,755,814.24
Uniswap V2	\$969,058.51	\$1,677,093.55
Bitcoin	\$822,167.95	\$1,531,067.92
SushiSwap	\$470,876.66	\$1,086,489.71
Aave	\$1,098,084.06	\$966,551.55

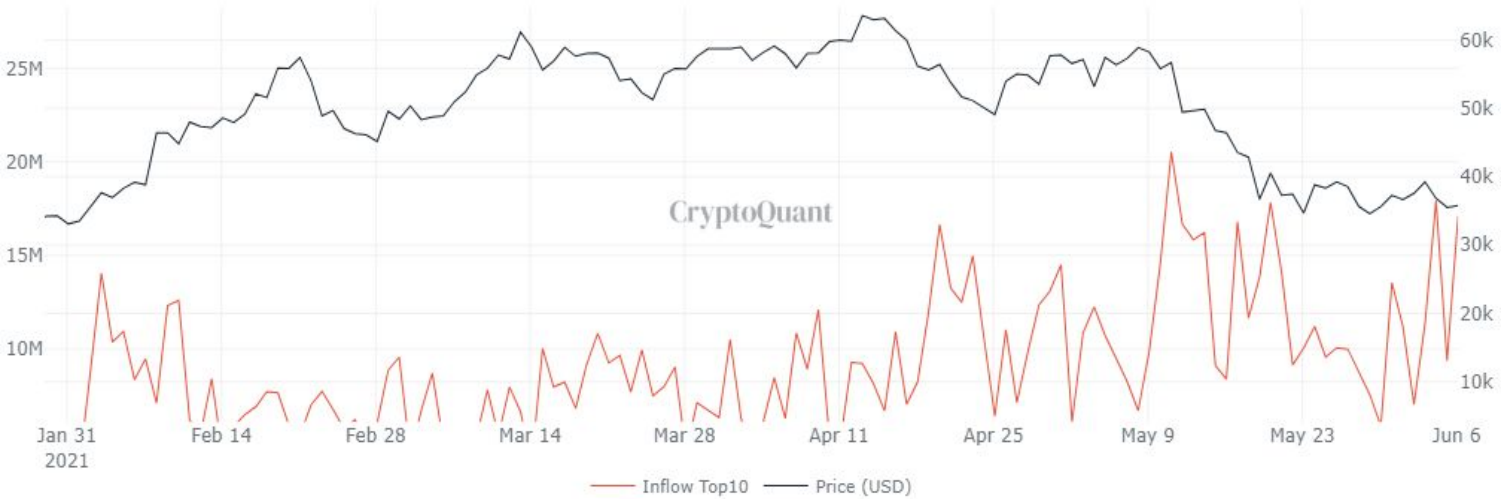
STABİL PARALAR

Stabilpara Oranı



- Stabilpara oranındaki yükseliş, borsaların BTC rezervinin stabilparalara oranla yükseldiğine işaret etse de ciddi bir artış olmaması nedeniyle stabilpara miktarının halen önemli oranda dominant olduğu söylenebilir.
- Bu dominasyonun yüksek olması, olası bir yükseliş trendi için alış baskısı oluşturması bakımından önemlidir.

Türev Borsalara Gönderilen En Büyük 10 Stabilpara Transferi



- Grafikte en dikkat çeken nokta, ilk 10 transferin büyüklüğünün artmasıyla, Bitcoin'in düşüşünün başlaması arasındaki paralelliktir.
- Son günlerde tekrar önemli bir artış gösteren ilk 10 transferin parasal büyüklüğü, balinaların yeni bir hamleye hazırlandığını göstermesi bakımından önemlidir.
- Hamlenin pozitif veya negatif olacağını tahmin etmek mümkün değildir ancak mevcut transferlerin, ilk sayfada gösterilen BTC grafiğinden hatırlanacağı gibi fiyatın mevcut sıkışma bölgesinden gerçekleştireceği çıkış hareketi için yapıldığı tahmin edilmektedir.
- Bu nedenle, ilk sayfada belirtilen olası senaryolar içerisinde, Bitcoin'in yatay bir şekilde sıkışma bölgesinden çıkma ihtimali, bu transferler neticesinde oldukça düşük bir ihtimal haline gelmektedir.