

GİRİŞ



Bitcoin, mavi renkli sıkışma bölgesinden, kısa süreli olarak aşağı yönlü bir çıkış gerçekleştirdi. Bu gibi çıkışlar sonrasında, aşağı yönlü hareketin devam etmesi beklense de Bitcoin hızlıca toparlandı. Bitcoin'deki bu hareket, ayı tuzağı olarak adlandırılır ve düşüş beklentilerini tersine çıkarır. Aşağıdaki sayfalarda da BTC'nin düşeceğini düşünerek short işlem açan kullanıcıların işlemlerini kapatmak zorunda kaldıkları görülecektir. Bitcoin'in şu anda bir süredir üzerine çıkamadığı mavi trend çizgisini geçerek önemli bir direnç trendini sona erdirdiğini görmekteyiz. Fiyatın ilk hedefi şu anda \$41.000 direnç seviyesidir. Verilere göre, henüz Bitcoin'in tekrar yeni bir yükseliş trendine girdiğine yönelik bir sinyal söz konusu olmamakla birlikte, Bitcoin'in mavi trend çizgisinin üzerine çıkması, \$34.000 - \$38.000 bölgesinin şu anda Bitcoin için dip/tabana seviye olduğunu göstermektedir. Bu nedenle düşüş trendinin devam etmeyeceğine yönelik bir beklenti söz konusudur. Buna rağmen Bitcoin'in ciddi bir yükseliş trendi yerine daha sakin ve yatay bir sürece başlaması muhtemel gözükmemektedir. Sonraki sayfalarda görüleceği üzere, şu anda BTC alan veya satan cüzdandan sayıları oldukça az sayıdadır. Bu da Bitcoin'deki akümülyasyon sürecinin devam ettiğini göstermekte ve yatay seyir beklentisini desteklemektedir. Önümüzdeki süreçte, mevcut seviyelerden BTC alımlarının artmasıyla birlikte yeni bir yükseliş trendi görülebileceği gibi, piyasada yeterli talep olmaması halinde Bitcoin'in yeni dip seviyeler bulmak için tekrar düşüş trendine girebilmesi mümkündür.

Güney Amerika Ülkeleri ve Bitcoin

El Salvador'un Bitcoin'i yasal para birimlerinden biri olarak tanımasının ardından, El Salvador'un popülaritesindeki artışa rağmen IMF, El Salvador'un devlet başkanı ile gerçekleştirdiği görüşmenin ardından bu hamlenin yasal ve finansal anlamda ciddi risk içerdiğini belirten bir görüş yayınlamaya karar verildi. El Salvador halihazırda IMF'den kredi alan bir ülke olduğu için bu açıklama önemli olabilir. IMF olumsuz görüş belirtse de Güney Amerika ülkelerinin yenilikçi senatörleri/milletvekilleri, ülkelerinin benzer bir hamleyle Bitcoin'i kabul etmesi gerektiğini belirten görüşler açıklamaktadırlar. Meksika, Brezilya, Peru şu anda Bitcoin'i resmi para birimi olarak kabul etmesi muhtemel ülkeler olarak öne çıkmaktadırlar. Ülkelerin tanınırlıkları ve reklamları açısından önemli bir konum teşkil eden kriptoparalar, aynı zamanda bu ülkelerin resmi finans kurumlarının güven düzeylerini yeniden tesis etmeleri açısından da önem taşımaktadır. Anketlere göre ekonomik sıkıntılarla boğuşan Güney Amerika ülkelerinde, komşu ülkelerin halklarının birbirlerine olan güveni ve global anlamda finansal kuruluşlara olan güven oldukça düşük düzeydedir. Bitcoin, blokzincir teknolojisi sayesinde sağladığı şeffaflık özelliğiyle tarafların birbirlerine güvenmelerine gerek olmadan işlem yapabilmelerini sağladığı için benzer bir şeffaflığın kurumların güvenilirliklerine de katkı sağlaması beklenmektedir.

BTC: BORSALAR

Borsalardaki BTC Rezervi



- Borsaların BTC rezervleri, yatay seyrini sürdürmektedir.
- Rezervlerin artmaması, \$34.000 - \$38.000 bölgesinin dip/tabana seviye olduğunu teyit etmekle birlikte, yeni bir yükseliş trendi için rezervlerin düşüş trendine girmesi gereklidir.

Borsalara Gönderilen BTC Miktarı



Borsalardan Çekilen BTC Miktarı



- Borsalardan çekilen ve borsalara gönderilen BTC miktarları, Bitcoin'in \$34.000 civarlarına ilk düştüğü dönemdeki yükselişlerinin ardından sürekli olarak düşüş göstermektedirler.
- Mevcut alım-satımların ağırlıklı olarak, borsadaki platformlar üzerinden, yani cüzdandan cüzdana transfer olmadan gerçekleştirildiği söylenebilir.
- Bu durum da nispeten daha uzun vadeli strateji izleyen yatırımcıların, Bitcoin alış veya satış bakımından net bir trend ortaya koymadığını göstermektedir.
- Piyasadaki kararsızlığın sürmesi nedeniyle BTC'de yatay bir seyir görülme ihtimali artmaktadır.

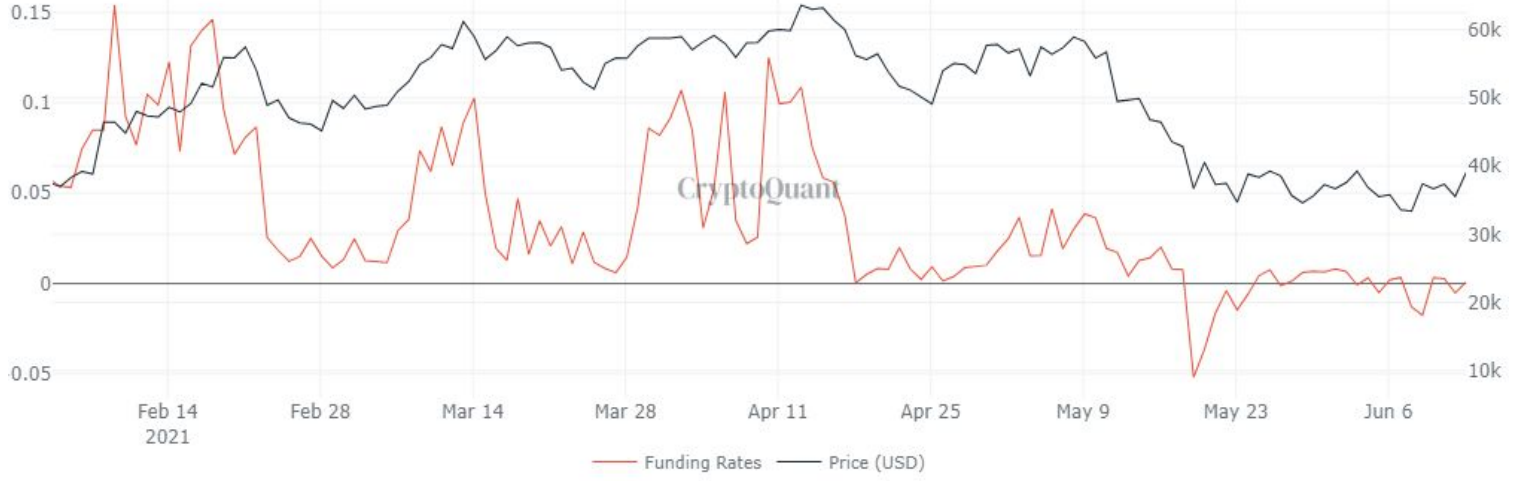
BTC: TÜREV PİYASALAR

Short İşlem Likidasyonları



- Grafiğin en sağ tarafında net şekilde görüldüğü üzere, short işlem likidasyonlarında son günlerde önemli artışlar gerçekleşti.
- Bu artışlar, Bitcoin'in düşeceği beklentisiyle aşağı yönlü işlem açan kullanıcıların, fiyattaki yükselişle beraber karar değiştirdiklerini ve işlemlerini kapattıklarını göstermektedir.

Fonlama Oranı



- Short işlemlerin kapanmaya başlamasına paralel olarak, bu grafikte görülen fonlama oranının da negatif bölgeden tekrar 0 seviyesine doğru hareket ettiği görülmektedir.
- Fonlama oranının negatif bölgede olması, piyasadaki short işlemlerin, long işlemlere kıyasla daha çok olduğunu ifade etmekte yani düşüş beklentisinin daha yüksek olduğunu göstermektedir.
- Fonlama oranının 0 seviyesinde olması, negatif beklentilerin oldukça düştüğünü ve stabil bir döneme girildiğini göstermektedir.

BTC:

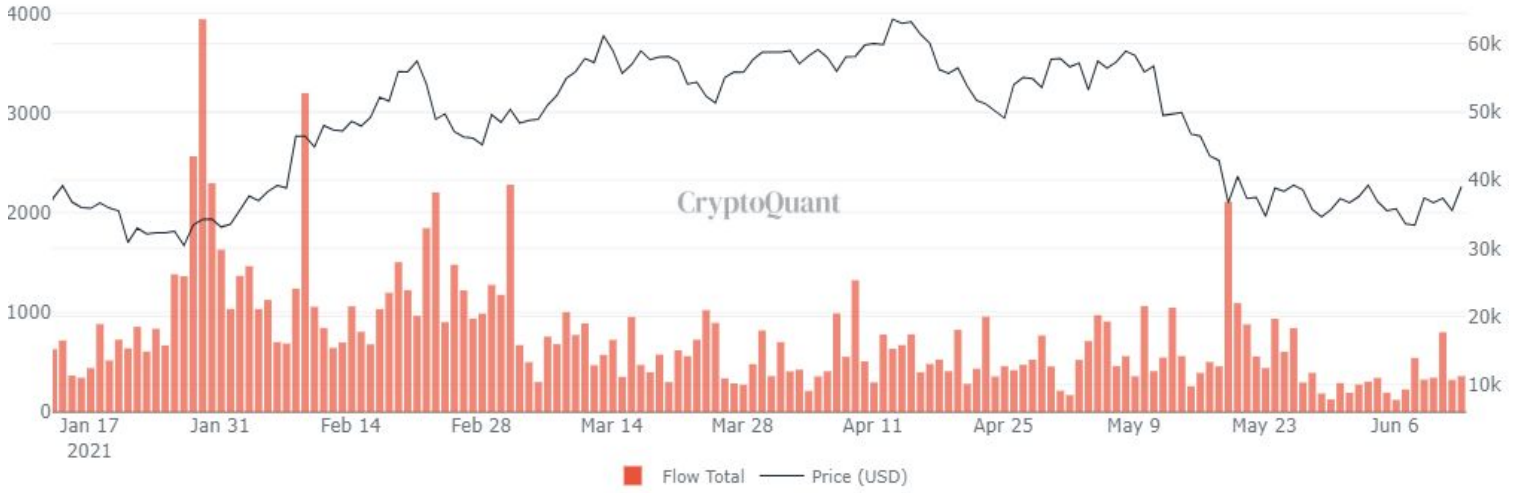
MADENCİLER

Madencilerin BTC Bakiyelerindeki Net Değişim



- Geçtiğimiz günlerde madencilerin BTC bakiyelerinde, Poolin madencilik havuzunun sebep olduğu bir düşüş yaşansa da istatistiğin tekrar 0 seviyelerine gelerek dengeye ulaştığı görülmektedir.
- Bu nedenle madencilerin BTC'lerini saklama eğilimlerinin devam ettiği söylenebilir.

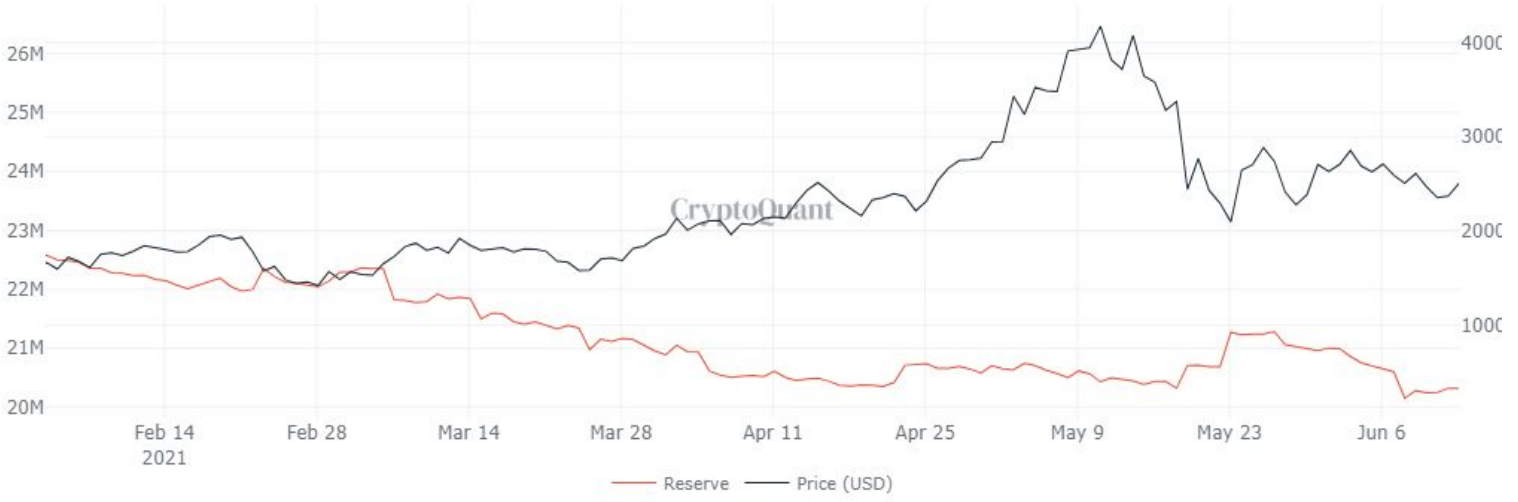
Madencilerin Cüzdanlarından Borsalara Aktarılan BTC Miktarı



- Madencilerin borsalara transfer ettikleri BTC miktarı, Bitcoin \$34.000 - \$38.000 bölgesinde dengelendiği süre boyunca minimum seviyede seyretti.
- Son günlerde, borsaya transfer edilen en önemli miktar 11 Haziran tarihindeki 800+ BTC olmuştur. Ancak grafiğe bakıldığında bu transfer, son günlerdeki hacimsizlik nedeniyle dikkat çekse de genel ortalamanın üzerinde değildir.

ETH: BORSALAR

Borsaların ETH Rezervi



- Bitcoin'in aksine, borsaların ETH rezervleri azalmaya devam etmektedir.
- Defi ve NFT sektörlerinin yarattığı talep dışında, aşağıdaki grafiklerde görüleceği üzere ETH stake eden kullanıcı sayısındaki artış, piyasadaki ETH talebini canlı tutmaktadır.

Borsalara Gönderilen ETH Miktarı

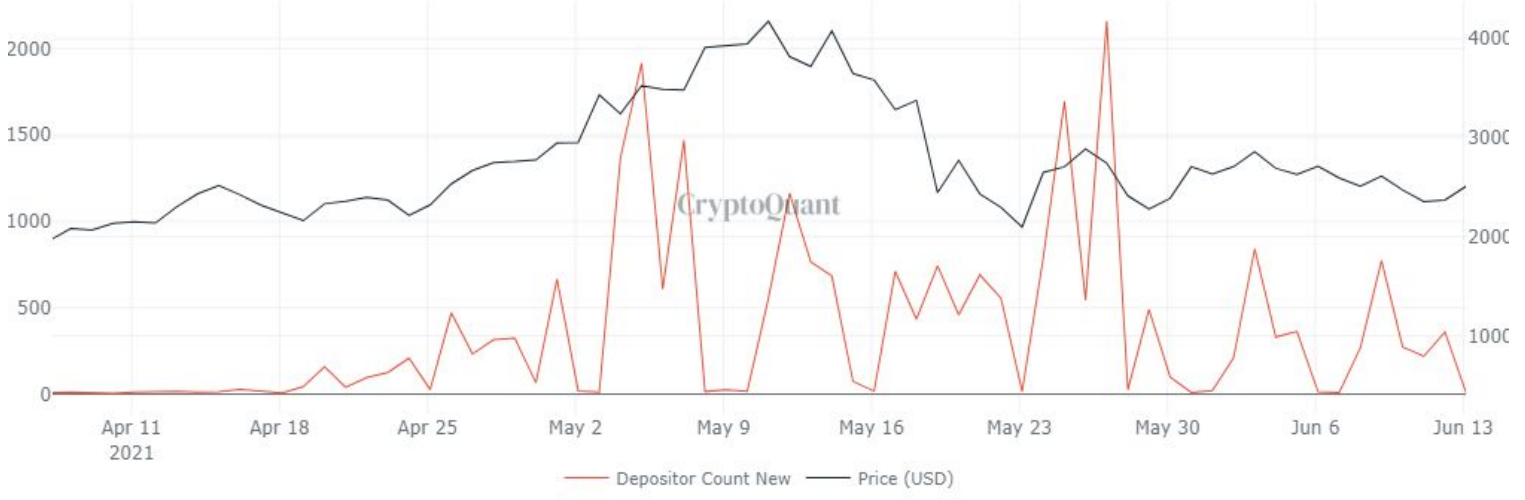


Borsalardan Çekilen ETH Miktarı



- Borsalara gönderilen ETH miktarında ortalamanın üzerinde bir seyir gözlenmese de borsalardan çekilen ETH miktarında önemli bir pik noktası göze çarpmaktadır.
- 8 Haziran tarihinde borsalardan çekilen 523 bin ETH, fiyata pozitif etki etme potansiyeline sahiptir.
- Borsalardan çekilen ETH grafiğinin sol tarafında görüldüğü üzere, benzer pik noktalarının sık sık tekrarlanması, Ethereum fiyatında yükseliş trendine sebep olmaktadır.
- Bu nedenle 8 Haziran tarihindeki alıma benzer hareketlerin önümüzdeki günlerde tekrarlanması halinde ETH'nin Bitcoin'in yatay seyrini fırsat bilerek yukarı yönlü hareket etmesi mümkündür.

ETH Stake Eden Yeni Cüzdan Sayısı



- Ethereum'un mevcut fiyat seviyesi, stake etmek isteyen kullanıcılar için önemli bir fırsat olmaya devam ediyor. Grafiğe genel olarak bakıldığında en sol tarafta, stake etmek isteyen yeni cüzdan sayılarının son derece düşük olduğu görülürken, yaklaşık 2 aydır bu cüzdan sayılarında ciddi artış görülmektedir.
- 7-12 Haziran tarihleri arasında günlük 200 ila 300 yeni cüzdanın katıldığı stake sistemine 7 Haziran'da ise 770+ cüzdan katılım sağlamıştır. Stake sistemine olan yüksek talebin, ETH fiyatını da uzun vadede sürdürülebilir şekilde yukarı çekmesi muhtemeldir.

Stake Edilen ETH Oranı



- Stake eden yeni cüzdan sayılarındaki artış, stake oranının da yükselişinin sürmesine katkı vermektedir.
- Piyasadaki tüm ETH miktarının neredeyse %5'i stake sistemine kilitleyerek piyasadan çekilmiş durumdadır.
- Bu durum, normalde sınırsız arza sahip olan Ethereum'un, stake sistemi sayesinde kazandığı deflasyonist özelliğinin devam etmesini sağlamaktadır.

STABİLPARALAR

Stabilpara Oranı



- Bitcoin özelinde sakın bir trend görülmesine karşın borsaların rezervindeki stabilpara miktarı düzenli olarak artmaktadır.
- Grafikte görülen oranın düşüş göstermesi, stabilpara rezervinin, btc rezervine oranla yükseldiğini gösterdiği için önemlidir. Stabilpara rezervinin artması, kriptoparalar üzerinde alış baskısı oluşturabilir.

Yukarıda, çeşitli on-chain verilerinden elde edilen görüş, BTC'nin dip bölgesini en azından şu anlık bulduğu ve muhtemel bir toparlanmayla birlikte önümüzdeki günlerde yatay ve sakın bir seyir izleyebileceği yönündedir. Borsalara gönderilen veya çekilen BTC miktarlarında önemli bir değişim olması halinde, yatay yönlü beklenti, aşağı veya yukarı yönlü olarak güncellenecektir. Sınırlı da olsa stabilparalar üzerinden piyasaya para girişinin sürdüğü bu dönemde, Ethereum üzerindeki Defi sektörü başta olmak üzere çeşitli kullanım alanları ve stake sistemi ise ETH talebini canlı tutmakta ve genel piyasa trendinden ayrıştırmaktadır. Bu sektörlerin faaliyetleri nedeniyle oluşan ETH ihtiyacı ve piyasadaki ETH'lerin stake sistemi üzerinden kilitleyerek piyasadan çekilmesi, ETH fiyatının BTC'ye oranla daha pozitif bir yol haritasına sahip olduğunu göstermektedir.