



Düşüş kanalından çıkarak yükselişe geçen Bitcoin, siyah renk ile gösterilen yeni bir trend desteği üzerinde sergilediği agresif yükselişine kararlı şekilde devam etmektedir. Siyah trend çizgisi, fiyatın zaman zaman gerçekleştirdiği düzeltme hareketlerinin nerede sonlanacağıyla ilgili tahmini bir bölge göstermesi açısından önemlidir. Grafik üzerinde 2 siyah ok ile gösterilen RSI göstergesi ile fiyatın o bölgede nasıl bir seyir izlediği incelendiğinde, fiyatın her bir yükselişinin ardından RSI üzerinde de küçük tepeler oluştuğunu ancak yatay bir seyrin hakim olduğu görülmektedir. Bu durum Bitcoin'in gerçekleştirdiği düzeltme hareketleri öncesinde bir sinyal görevi görmektedir. Fiyat yükselirken RSI göstergesinin yatay seyretmesi, bir uyumsuzluk oluştursa da bu uyumsuzluk ciddi bir dengesizlik yaratmadığı için Bitcoin'in sağlıklı düzeltmelerle yükselişine devam edeceğine yönelik fikir vermektedir. Mevcut durumda Bitcoin'in siyah trend çizgisi üzerinde kaldığı sürece yükselişini sürdürmesi beklenebilir. Bitcoin şu anda \$51.000 seviyesindeki direnci test etme niyetinde olmakla beraber bu seviyenin üzerine çıkması halinde bir sonraki direnç seviyesi \$55.000 civarında bulunmaktadır. Bitcoin'in siyah trend çizgisi altına inmesi durumunda, satış baskısının agresifleşerek fiyatı en azından \$44.500 seviyesine doğru aşağı çekmesi beklenebilir.

Facebook Sessizliğini Bozdu

2021 yılı itibariyle 2.89 milyar kullanıcıya sahip Facebook, kendi stabilparasını ve cüzdan uygulamasını kuracağını duyurduğu tarihten itibaren küresel regülatörlerin baskısıyla karşı karşıya kaldı. Regülasyon baskısını hafifletmek için şirketin merkezi İsviçre'nin Cenova kenti seçilmişti ve Libra adıyla kurulan bu proje ilk başta birçok uluslararası dev şirketin bulunduğu bir konsorsiyumla yönetilecekti. Baskılar sonuç verdi ve bu konsorsiyum dağıldı. Ardından Libra ve onun cüzdan uygulaması Calibra isim değişikliğine giderek yeni bir başlangıca soyundular. Libra, Diem adı ile hizmet vermeye başladı. Calibra ise Novi adıyla faaliyetlerine devam etti. Facebook'un daha önce Cambridge Analytics ile tüm dünyanın duyduğu gibi kullanıcılarının verilerini kullanarak manipülatif yönlendirmelerde ve seçimlerde aktif çalıştığı bilinmektedir. Facebook'un elde ettiği gücü ve geniş kullanıcı yelpazesini kötüye kullandığını düşünen regülatörler, finans alanında Facebook gibi bir dev ile yarışmak ve ona bu tür bir ek güç vermekten açıkçası kaçınmak istiyorlar. Facebook ise bu konuda oldukça kararlı görünüyor. Gerekli tüm regülasyonların karşılanacağını ve regülatörler tatmin olmadan aktif çalışmaya başlamayacaklarını belirten Diem yöneticilerinden David Marcus, şirketin politikasını net bir şekilde özetlemektedir. Bu politika doğrultusunda, Diem Cenova'daki merkezini Washington'a taşıyarak regülatörlerin denetimi altına girmeyi kabul etmiş oldu. Ardından, Diem USD olarak adlandırılacak stabilpara için ABD'deki kriptopara dostu bir banka olan Silvergate ile anlaşma sağlandı. Silvergate, hem stabilpara için saklanacak USD rezervlerini bulundurmaya hem de stabilparanın ihraççısı olma görevini kabul etti. USDT ve USDC gibi stabilparalarla kıyaslandığında bu hamlenin stabilparalar arasındaki rekabeti daha da yukarı taşıyacağına hiç şüphe yok. David Marcus, ayrıca cüzdan uygulamaları Novi üzerinden para transferlerini yürüteceklerini, bu nedenle de para transferiyle ilgili hemen hemen her eyaletten lisansları almaya başladıklarını da belirtti. Kısacası Facebook dersini iyi çalışarak ve regülatörlere açık kapı bırakmadan herşeyi kuralına uygun yapmayı ve stabilpara alanındaki dönüşüme katılma konusunda oldukça ısrarcı. Son olarak, Mark Zuckerberg'in yaklaşık 1 ay önce Facebook'un bir metaverse platformuna doğru dönüşeceğini açıklaması da Diem projesinden ayrı olarak düşünülmemelidir. Facebook, önümüzdeki yıllarda metaverse, stabilpara ve cüzdan uygulamalarıyla kapsamlı ve kendine ait bir ekosistemi yaratma hedefine ulaşabilir.

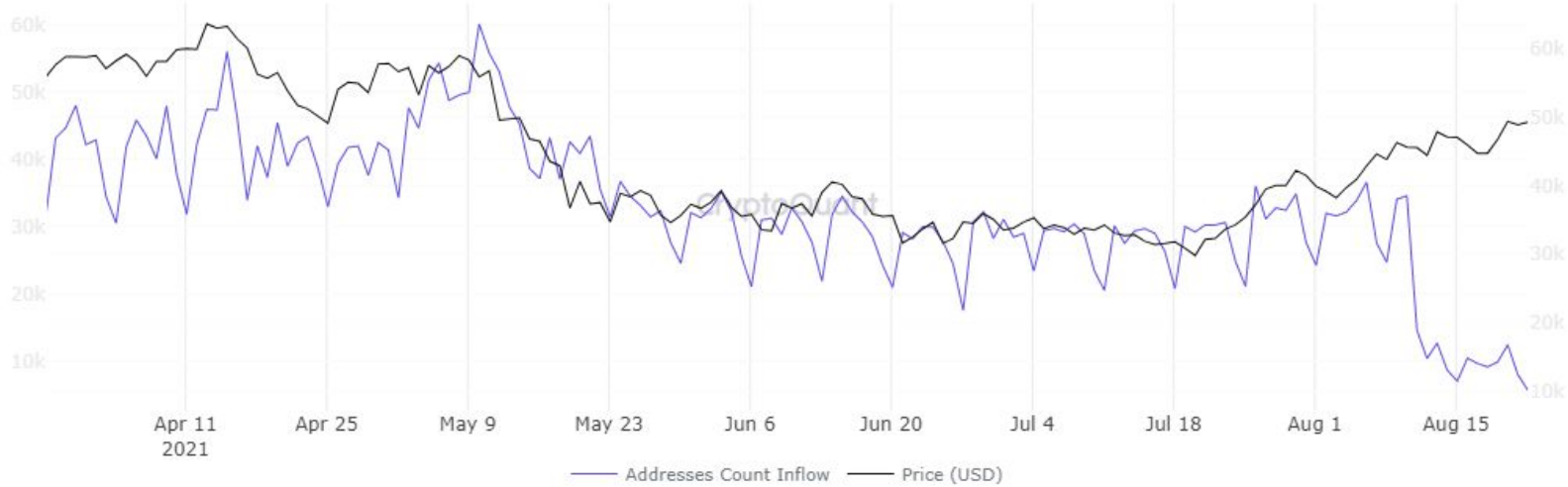
BTC: BORSALAR

Tüm Borsalardaki BTC Rezervi

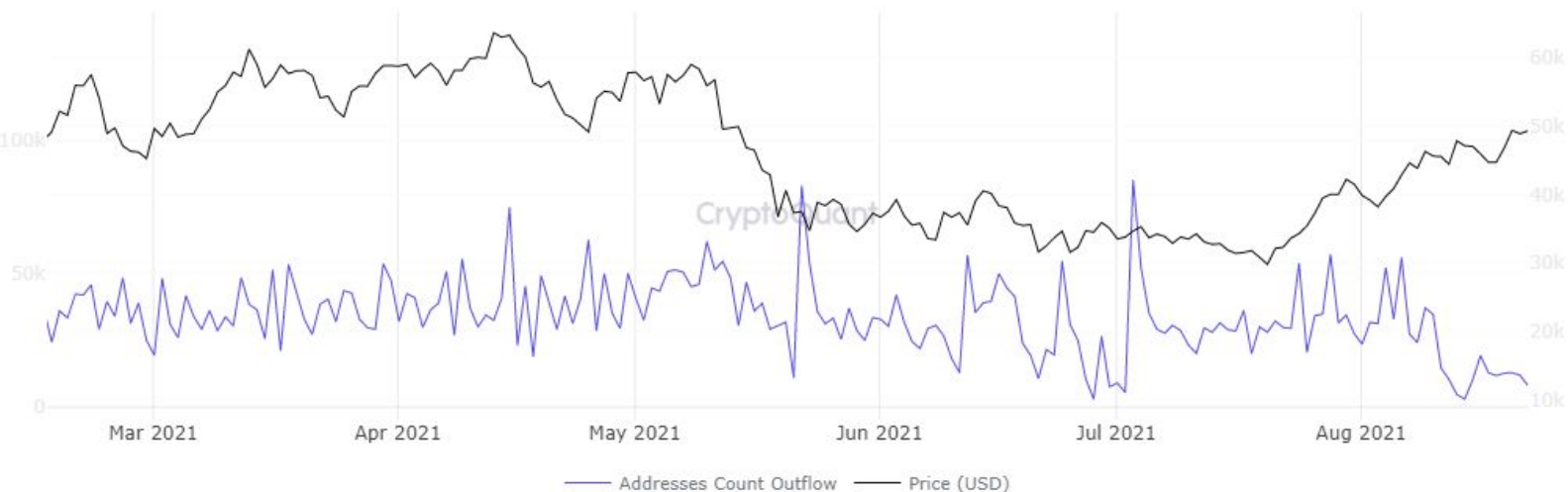


- Bitcoin fiyatındaki artışa karşın, rezervlerdeki yatay seyir sürmektedir. Rezervlerin yatay seyri, fiyatın yükseliş dinamikleri konusunda güvensizlik yaratmaktadır.
- Rezervlerin yatay seyri BTC talebinin de düştüğünü gösterdiği için mevcut yükseliş trendi yakından izlenmelidir.

Borsalara BTC Gönderen Cüzdan Sayısı

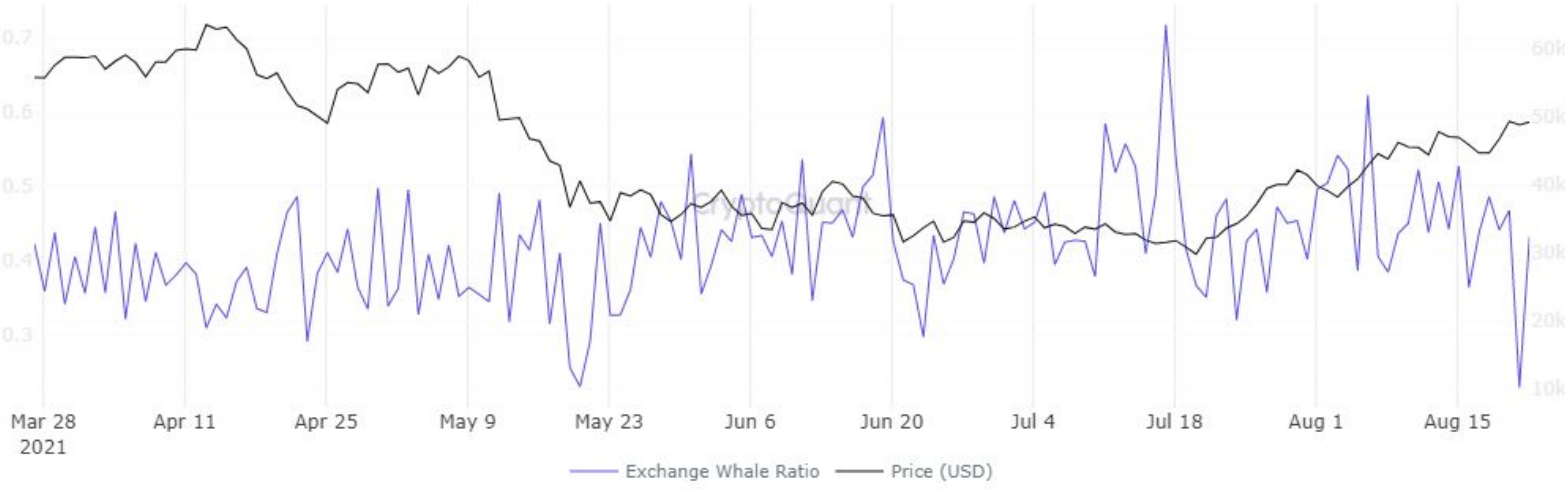


Borsalardan BTC Çeken Cüzdan Sayısı



- Borsalardan BTC çeken ve borsalara BTC gönderen cüzdan sayılarındaki düşük seviyeler, piyasanın aslında oldukça sakin ve yeni yatırımcı olmadan mevcut yükselişi gerçekleştirdiğini göstermektedir.
- Ayrıca borsalara BTC gönderen cüzdan sayılarında ciddi bir azalış olduğu görülmektedir. Bu durum, BTC üzerindeki satış baskısının azalması anlamına gelebilir ancak az sayıda cüzdan da olsa bu cüzdanların ne kadar BTC transferi gerçekleştirdikleri bu grafikte gözükmediği için satış baskısının azalışıyla ilgili yorum kesinlik içermemektedir.

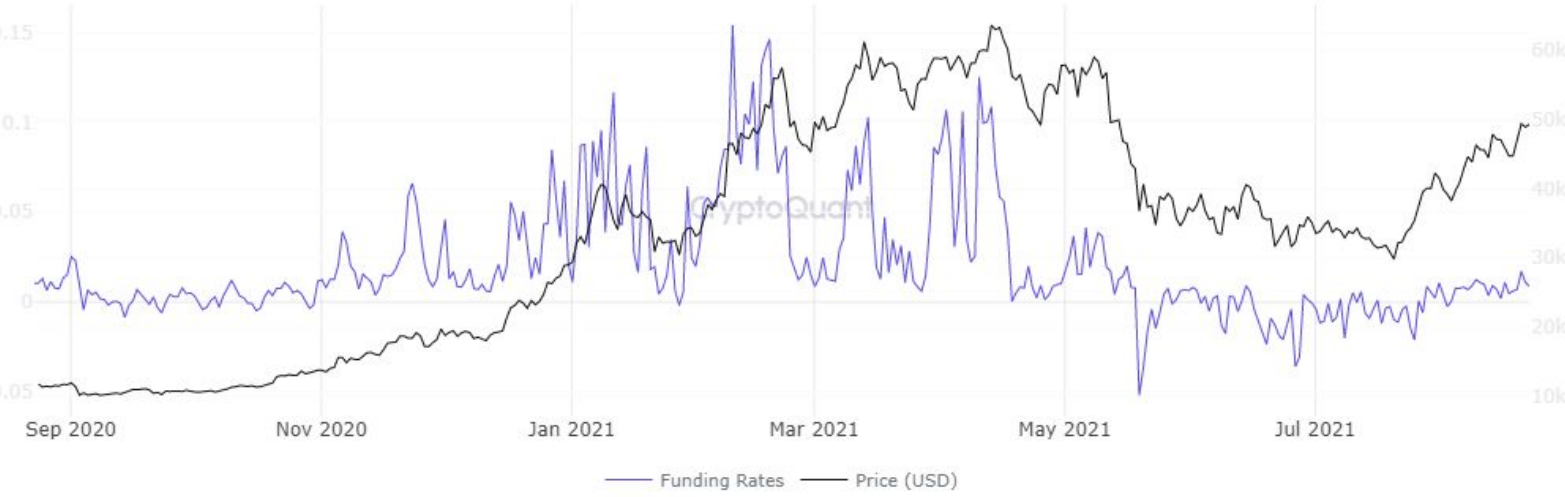
Spot Borsalara Gönderilen En Büyük 10 BTC Transferinin Genel Transferlere Oranı (Balina Oranı)



- Balinaların, genel transferler içerisindeki payı bir süredir 0.6 ile 0.7 arasında değişmekteydi. Oldukça yüksek bir seviyeyi temsil eden bu aralık, piyasadaki küçük yatırımcı yoğunluğunun ne kadar az olduğunu göstermesi bakımından önemlidir.
- Geçtiğimiz günlerde balina oranında gerçekleşen ciddi azalış, balinaların oldukça küçük miktarda transfer yaparak ortalamaya uyduğuna yönelik yorumlanabilir. Çünkü bir önceki grafikteki cüzdan sayıları, küçük yatırımcının henüz aktif olmadığını göstermekteydi. Balinaların küçük miktarda BTC göndermesi ise Bitcoin'in \$50.000 seviyesine doğru olan yükselişini tetiklemiş olabilir.

BTC: TÜREV PİYASALAR

Fonlama Oranı



- Fonlama oranı, piyasanın BTC yükselişine nispeten ikna olmaya başladığını göstermekle beraber henüz ciddi bir talebin oluştuğu söylenemez. Sınırlı bir artış ile birlikte yukarı yönlü beklentinin nispeten yüksek olduğu söylenebilir.

BTC: MADENCİLER

Madencilerin Borsalara Gönderdikleri BTC Miktarı



- Madenciler, düzenli olarak borsalara BTC gönderselede 22 Ağustos tarihinde önemli bir yükseliş dikkat çekmektedir. Bu tarihte 750 BTC civarında bir transfer gerçekleştiren madenciler, BTC fiyatı üzerinde önemli bir satış baskısına neden olabilirler.

ETH: BORSALAR

Borsaların ETH Rezervi



- ETH rezervi, azalış eğilimini sürdürmeye devam etmektedir. Hem yatırım anlamında hem ETH stake etmek isteyenler hem de DeFi ve NFT platformlarını kullanmak isteyenlerin ETH talepleri, ETH fiyatının Bitcoin'e kıyasla daha iyi bir performans izlemesini sağlayabilir.

ETH 2.0

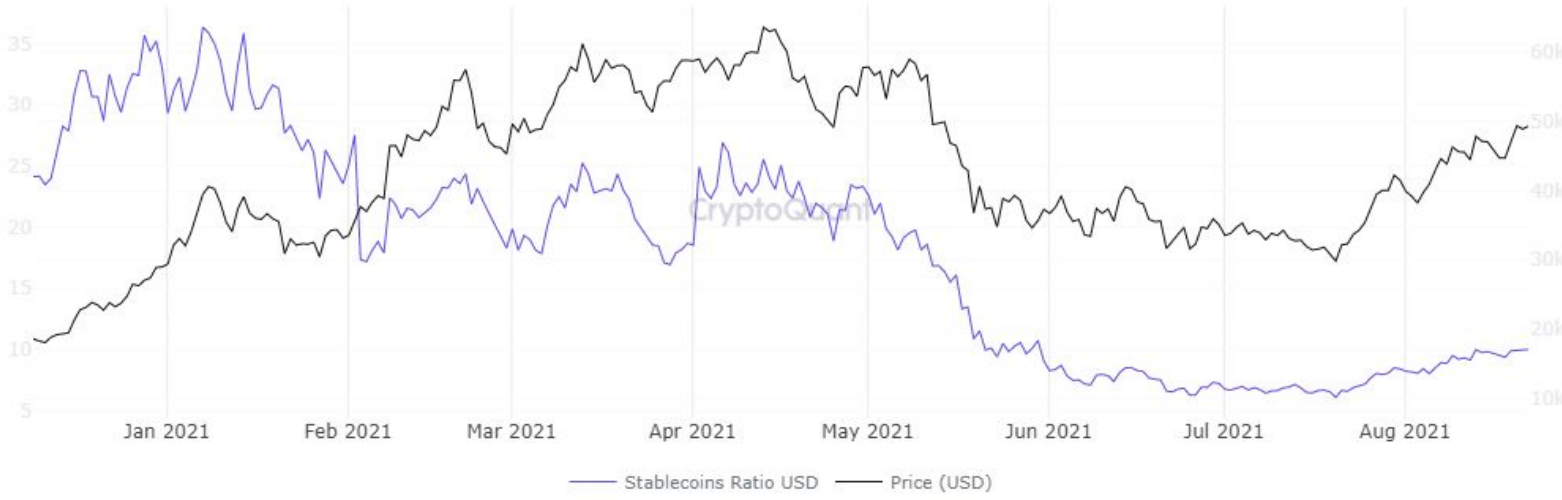
Stake Oranı



- ETH stake oranı, düzenli yükselişinin ardından ilk kez %6 seviyesinin üzerine çıktı. Şu anda %6.05 seviyesinde bulunan bu oranın artması, ETH fiyatının yükselişi için uzun vadeli bir destek anlamına gelmekle birlikte Ethereum ağının da daha güvenli olmasını sağlamaktadır.

STABİL PARALAR

Stabilpara Oranı



- Stabilpara oranı, agresif olmasa da istikrarlı bir yükseliş içerisinde bulunuyor. Oranın yükselmesi, borsalardaki BTC rezervinin stabilpara rezervine oranla yükselişe geçtiğini göstermektedir. Bu nedenle de BTC fiyatı üzerindeki satış baskısının arttığına yönelik yorumlanabilir.
- Oranın artışının oldukça sakin olması ise satış baskısının ciddi bir düşüşe neden olma ihtimalini azaltmaktadır. Bitcoin'in mevcut yükseliş trendi içerisinde gerçekleştirdiği düzeltme hareketleri, satış baskısını şu anda karşılamış görünmektedir. Dolayısıyla stabilpara oranındaki artış, BTC'nin düşebileceğiyle ilgili henüz ciddi bir sinyal vermemektedir.

Yeni Basılan Stabilpara Miktarı



- Stabilparaların yüklü miktarda basılması, genellikle kriptoparalar üzerinde bir alışı baskısı oluşturarak piyasayı olumlu etkileyeceği şeklinde yorumlansa da bu durum genellikle ters yönde işlemektedir. Basılan stabilparalar, genellikle büyük miktarda BTC satışı gerçekleştirmek isteyen yatırımcıların taleplerini karşılamak amacıyla borsalar veya OTC servisleri tarafından talep edilmektedir. Bu nedenle grafiğin en sağ tarafındaki 1.2 milyar USD büyüklüğündeki stabilpara basımı, market üzerinde pozitif etkiler doğurabileceği gibi negatif etkiler doğurmaya da aynı oranda yatkındır. Sonuç olarak, yön tahmini yapmak zor olsa da piyasada yakın bir zamanda sert bir hareketin görülmesi beklenebilir.