



\$38.000 seviyesinin üzerinde kalmayı başaran Bitcoin, yeni bir yükseliş dalgası ile birlikte \$44.500 direncine ulaştı. Bu yükseliş sonrasında Bitcoin'in düşen kanalın dışarısına çıkması, düşüş trendinin bitmesine yönelik alınan önemli bir sinyal oldu. Grafikteki en önemli seviyelerden olması sebebiyle kırmızı renkle gösterilen \$41.000 ve \$44.500 seviyelerinin ilk denemede geçilememesi normal karşılanmalıdır. Bitcoin'in şu anda üzerinde bulunduğu \$44.500 seviyesinin de güçlü bir satış baskısına sahip olduğu tahmin edilebilir. Ayrıca, grafikte siyah oklarla gösterildiği üzere RSI göstergesinde negatif uyumsuzluk mevcuttur. Bu uyumsuzluk, yükseliş trendinin bittiğine dair bir sinyal vermez ancak mevcut yükselişin gücünün zayıfladığını gösterir. Bu nedenle BTC fiyatının iki kırmızı çizgi arasında yani \$41.000 ile \$44.500 aralığında dengelenmesi muhtemeldir. Bu ihtimalin dışındaki yükseliş ve düşüş senaryoları ele alındığında ise Bitcoin'in \$44.500 üzerinde ciddi bir yükseliş trendine girmesi ve bu trendin panik alımlarıyla da desteklenmesi mümkündür. Aşağıdaki on-chain verilerden de görüleceği üzere mevcut yükseliş trendindeki aslan payı balinalardadır. Küçük yatırımcının henüz ciddi bir alış baskısı yarattığı söylenemez. Bitcoin'in tekrar düşen kanalın içerisine girmesi halinde ise satış baskısının ciddi bir biçimde artması ve \$27.000 seviyelerinin hedeflenmesi beklenebilir ancak bu ihtimal, BTC kanalın içerisine girmediği sürece oldukça düşük bir ihtimaldir.

## Vergi Düzenlemesi

Geçtiğimiz haftanın belki de en popüler konusu, ABD'nin tüm altyapısının yenilenmesi için toplanması planlanan ek vergi tasarısı içerisinde kriptoparaların dahil edilmesiydi. 1 trilyon USD'dan fazla bir büyüklüğe sahip vergi düzenlemesine kriptopara sektörünün 28 milyar USD vergi katkısı vermesi planlanıyor. Verginin toplam büyüklüğüyle kıyaslandığında oldukça küçük bir miktar olarak görülse de bu karar oldukça yüksek bir ses çıkarttı. Konunun bu kadar çok konuşulmasının sebebi, sektörün vergi kapsamına alınmasından çok alınış şeklinin yarattığı rahatsızlık oldu. Kimlerin vergi vermekle yükümlü olduğunu açıklayan madde, kriptopara sektörü için o kadar geniş çaplı bir şekilde belirtildi ki vergi ödememesi gerekenleri de kapsadığı için oldukça adaletsiz bir durum ortaya çıkmasına sebep oldu. Düzenlemeyi öneren kongre üyelerinin kriptoparalarla ilgili bilgi seviyelerinin ciddi bir biçimde sorgulanmasına sebep olan bu öneri, oldukça kalabalık bir topluluğa sahip kriptopara sektörünün, vergi düzenlemesinin ana gündem maddesi haline gelmesine sebep oldu. Öyle ki, ABD'de vergi düzenlemesinden çok kriptoparalar konuşulmaya başlandı. Bazı kongre üyeleri karşı bir teklif vererek, geniş şekilde yapılan tanımlamayı spesifikleştirmeye dönük bir adım attılar. Kongre üyelerinin bazıları karşı teklifi desteklerken bazıları desteklemedi ve ciddi bir ikilem oluştu. Karşı teklife destek veren kongre üyeleri, ABD'nin yeni bir teknolojiyi ve dönüşümü kaçıracığı ve sermayenin yurt dışına kaçmasına neden olacağı söylemi üzerinden desteklerini sürdürürken, geniş tanımı savunan üyeler ise kriptopara şirketlerinin ciddi oranlarda vergi kaçırdığını düşünmeleri nedeniyle tasarıya desteklerini sürdürmektedirler.

12 yıllık bir süreç sonucunda Bitcoin'in kongre üyelerini bölecek bir büyüklüğe ulaşması, her geçen gün sektörün öyle ya da böyle nasıl geliştiğini göstermesi açısından oldukça etkileyicidir. Başkan Biden'ın kazandığı son seçimde ABD'li kriptopara şirketlerinin önemli bağlı ve lobi faaliyetleri yürütmesi ve Wall Street şirketlerinin de sektöre girmesi, şüphesiz ki kongre üyeleri üzerindeki lobicilik faaliyetlerine etki etmektedir.

Vergi tanımının daraltılması için verilen karşı teklifin kabul edilmesi için yapılan lobi çalışmalarına ek olarak küçük yatırımcıların yani her alandan seçmenin, kongre üyeleri üzerinde oluşturduğu baskı da artmaktadır. Tamamen topluluğun beraber çalışabilmesi prensibine odaklı çalışan blockchain teknolojisinin, bu gücünü hemen hemen her alanda kullanmaya başlaması da gözden kaçırılmamalıdır. Bu yöntem, daha önce de GameStop hisseleri üzerinde başarılı bir şekilde kullanılmıştı. İnternet üzerinden örgütlenerek, kendi finansal gücünü oluşturan ve oluşturduğu bu gücü blockchain cüzdanında yani tamamen kendi kontrolünde tutarak saklayabilen yeni bir anlayışın oluştuğu net olarak gözükmektedir.

Sonuç olarak, vergi düzenlemesinin ne şekilde sonuçlanacağını bilmek tabii ki mümkün değil. Ancak olumlu da sonuçlansa olumsuz da sonuçlansa kripto sektörünün bir şekilde yeni yollar, yeni ülkeler ve çözümler bularak ilerlemeye devam edeceğine yönelik şüpheye pek yer olmadığı açıktır.

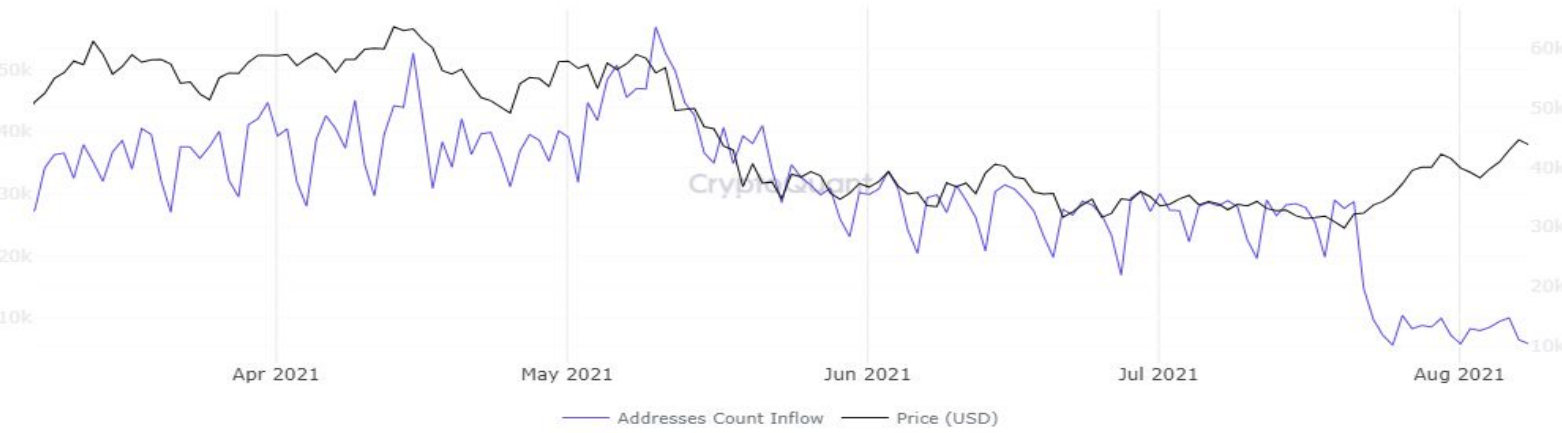
## BTC: BORSALAR

### Tüm Borsalardaki BTC Rezervi

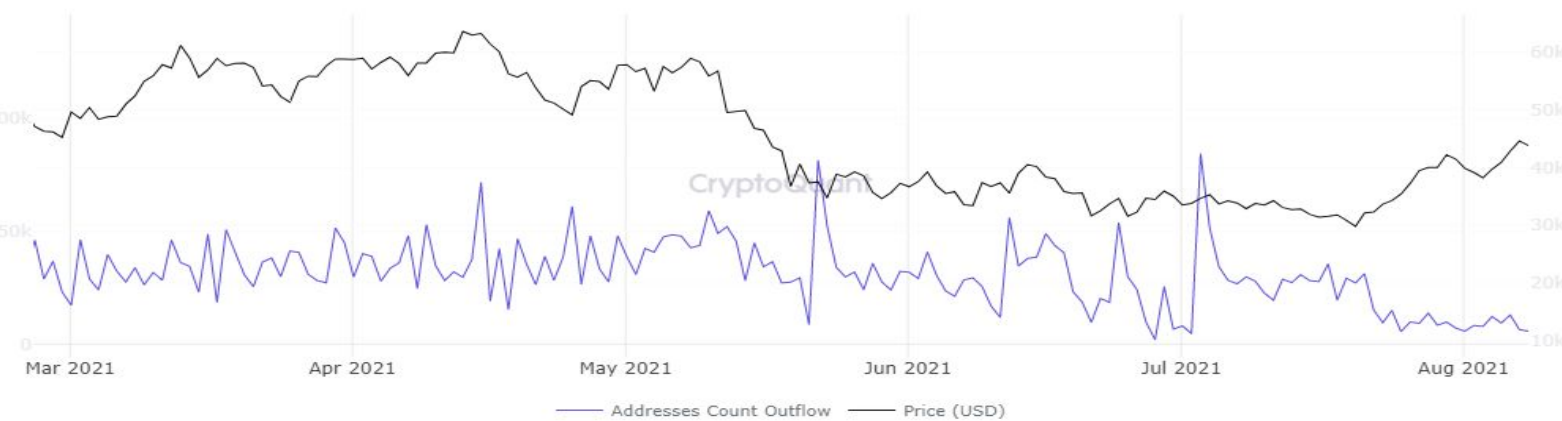


- Rezervlerdeki azalış, geçtiğimiz hafta duraksayarak yatay bir seyre geçti.
- Bitcoin'in \$44.500 civarına gerçekleştirdiği ilk yükselişle kıyaslandığında mevcut yükselişin nispeten zayıf olduğu, rezervlerdeki yataylıkla da açıklanabilir.
- Rezervlerin yataylığı, yükseliş trendinin bittiğine dönük bir fikir vermez ancak agresifliğin kaybolduğunu gösterir.

### Borsalara BTC Gönderen Cüzdan Sayısı

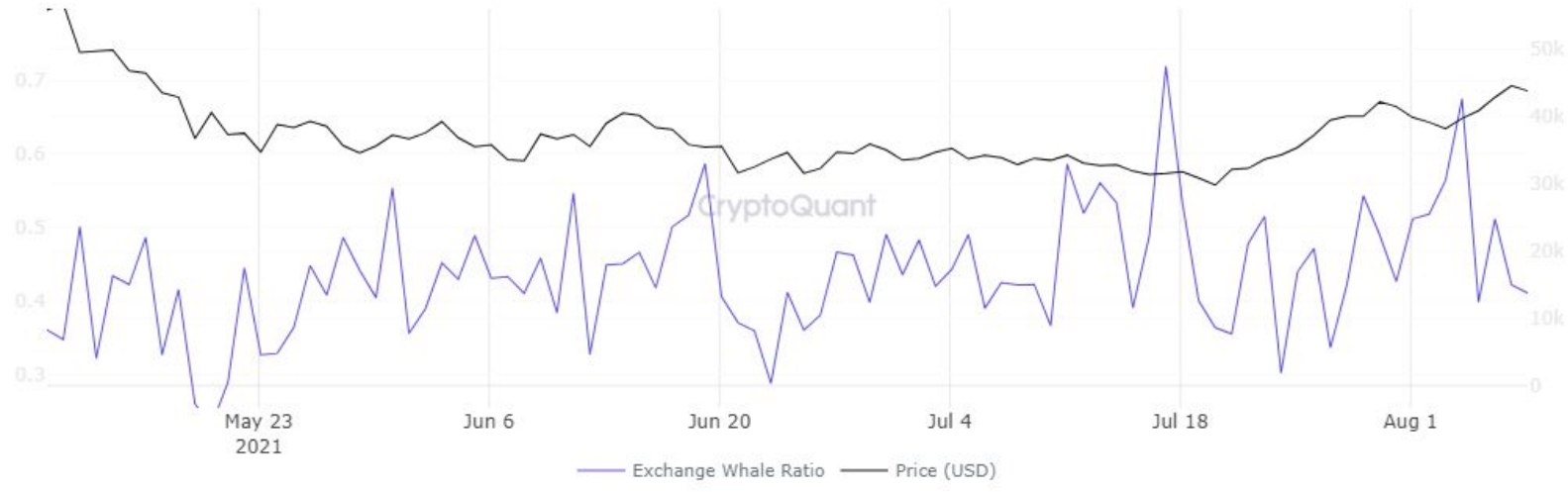


### Borsalardan BTC Çeken Cüzdan Sayısı



- Borsalara BTC gönderen ve çeken cüzdan sayıları, Bitcoin'in mevcut yükseliş döneminde herhangi bir artış göstermedi. Aksine, sınırlı bir düşüşün olduğu görülmektedir.
- Bu durum, henüz küçük yatırımcı tarafından piyasaya yeni para girişinin gerçekleşmediğini göstermektedir. Küçük yatırımcının, Bitcoin'in yükselişine çekimser bir gözle baktığı söylenebilir.

### Borsalara Gönderilen BTC Transferleri İçerisinde Balinaların Oranı



- Borsalara gönderilen BTC transferlerinde balinaların oranının 0.6 seviyelerine çıkması, mevcut BTC transferlerinde balinaların dominant olduğunu ve küçük yatırımcı tarafından yoğun bir ilgi olmadığı çıkarımını desteklemektedir.

### BTC: TÜREV PİYASALAR

#### Fonlama Oranı



- Yukarıdaki örnekleri destekleyici nitelikteki bir gösterge de fonlama oranı grafiğidir.
- Grafiğin en sol ve en sağ tarafı karşılaştırıldığında, Bitcoin'in agresif yükseliş trendinde olduğu ve tüm piyasanın yükselişin devam edeceğine yönelik işlem açtığı dönemi en sol tarafta görmekteyiz. Bitcoin'in yine benzer seviyelere yaklaşmasına rağmen sahip olduğu fonlama oranı ise sağ tarafta oldukça düşük bir seviyede görülmektedir. Bu durum da henüz piyasanın ciddi bir yükseliş beklentisi içerisinde olmadığını ve oldukça dengeli bir short-long işlem yoğunluğuna sahip olduğunu göstermektedir.

### ETH: BORSALAR

#### Borsaların ETH Rezervi



- ETH rezervi, yükseliş döneminde ciddi bir artış veya azalış göstermedi. Ancak Londra güncellemesiyle birlikte hayata geçen EIP-1559 geliştirmesi, 16.800'den fazla ETH'nin silinmesine ve ETH arzının azalmasına neden oldu. Dolayısıyla rezervler azalmasa bile ETH arzı azaldığı için mevcut yükselişin sağlıklı olduğu söylenebilir.

### ETH 2.0

#### Stake Oranı



- Ethereum rezervlerindeki yataylığa ve stake eden yeni cüzdan sayılarında artış olmamasına rağmen stake oranı düzenli artışını sürdürmektedir.
- Bu artışın sebebi, daha önceki gibi stake edilen ETH miktarının artmasından çok toplam ETH arzındaki azalış olarak gösterilebilir. (EIP-1559)

### STABİL PARALAR

#### Ethereum üzerindeki USDT Arzı



#### Piyasadaki USDC Arzı



- Ethereum üzerindeki USDT arzı, uzun bir aranın ardından yaklaşık 1 milyar USDT kadar artış gösterdi. Tether üzerinde bir süredir çeşitli iddialar üzerinden olumsuz senaryolar konuşulmakta ve Ethereum üzerindeki durgunluk da buna bağlanmaktaydı.
- USDC ve burada grafiği bulunmayan DAI stabil paralarının arzları ise herhangi bir duraksama olmadan artmaya devam etmektedir.