



Bitcoin'in \$52.000 civarından \$43.000 seviyelerine ani düşüşü, piyasanın görünümünü değiştirdi. BTC, şu anda tutunmaya çalıştığı \$44.500 desteğini korumayı başarırsa tekrar \$49.000 seviyesi denenebilir. Aksi halde bir sonraki kırmızı renkli destek olan \$41.000 seviyesinin test edilme ihtimali yüksektir. Grafik genel olarak değerlendirildiğinde, kırmızı renkli \$41.000 ve \$44.500 seviyeleri, BTC'nin geçmesi gereken kritik direnç bölgesini temsil etmekteydi. Dolayısıyla BTC'nin bu bölgeye şu anda destek testi gerçekleştirdiği söylenebilir. Bu nedenle BTC'nin trendinde ciddi bir bozulmanın olduğu henüz söylenemez. Aşağıda, on-chain verilerden de görüleceği üzere satış baskısının arttığına yönelik herhangi bir işaret söz konusu olmamakla birlikte bu durum daha genel bir bakış açısını kapsamaktadır. O nedenle kısa vadede \$41.000 seviyesine doğru bir düşüş ihtimali canlılığını korumaktadır. Sonuç olarak izlenmesi gereken kısım, BTC'nin şu an içerisinde olduğu kırmızı renkli seviyelerin üzerinde kalıp kalamayacağıdır. Fiyatın \$41.000 altına inmesi halinde sert bir düşüş trendi başlayabilir.

## Bitcoin Taraftarı Bir Ülke Başkanı: Nayib Bukele

El Salvador, 7 Eylül itibariyle Bitcoin'i ülke içerisinde resmi bir para birimi olarak kullanmaya başladı. Başkan Nayib Bukele, aynı tarihte attığı bir tweet üzerinden ülkenin BTC satın almakta olduğunu bildirdi. Ardından ilginç bir şekilde bu tweet üzerinden IMF'ye gönderme yaparak BTC sayesinde milyonlarca kağıt paradan tasarruf ettiklerini yazdı. Bukele, BTC kararından önce IMF ile kredi anlaşması gerçekleştirmek için görüşmeler yürütüyordu. Anlaşıyor ki bu görüşmeler pek de dostane bir ortamda gerçekleşmemiş. Ülkemizde de daha önce IMF'den alınan krediler üzerinden çeşitli problemler yaşanmıştı. Benzer bir problemi Bukele'nin de yaşadığı görülüyor. Bitcoin'in IMF karşısında Bukele'nin elini güçlendirmesi bir yana, finansal anlamda yeni bir hareket alanı açması, oldukça önemli. Merkez Bankası'nın Bitcoin'i ileriki günlerde nasıl kullanacağı tüm dünyaya örnek teşkil edecek sonuçlar doğurabilir. Özellikle önümüzdeki yıllarda IMF'den alınmayan krediye rağmen BTC'nin El Salvador'u ekonomik olarak kalkındırması veya tasarruf ettirmesi oldukça büyük sükse yaratacaktır. IMF'ye olan inanç ve küresel para politikasının ülkeler arası sorgulanmasının başlamasının fitili bu şekilde ateşlenebilir. Bitcoin'in yarattığı finansal esnekliği gören bir başka ülke ise Panama oldu. Panamalı Kongre Üyesi Gabriel Silva, Bitcoin'i ülkedeki yasal bir para birimi olarak tanıyacak yasayı Kongre'ye sundu. Bu yasa, El Salvador'un aksine Bitcoin'i Panama'nın yasal para birimi haline getirmiyor ancak ticaret için yasal altyapı sağlıyor. Ekonomik problemlerle sürekli olarak kriz yaşayan G.Amerika ülkeleri için Bitcoin üzerinden yeni bir finansal denemenin ileride çok daha farklı şekillerini görme ihtimalimiz oldukça yüksek görünüyor.



## Visa'nın Brezilya'daki Kriptopara Çalışmaları

Visa, en büyük rakibi MasterCard'a kıyasla bakıldığında kriptopara alanında oldukça agresif bir çalışma sergilemektedir. Visa'nın en son satın aldığı CryptoPunk NFT'si bu anlamdaki son ve en ilgi çekici nokta oldu. Ancak Visa'nın Brezilya'daki şubesinin başkan yardımcısı Eduardo Abreu, Visa'nın Brezilya'da kurmak istediği kriptopara altyapısı hakkında önemli açıklamalarda bulundu. Mevcut çalışmalar içerisinde, kullanıcıların kriptoparalarını alışveriş yaparken harcayabilecekleri bir kredi kartı çalışması ve işletmeler arası ödemelerin akıllı kontratlarla sağlanacağı bir blockchain ağı yer alıyor. Kriptopara harcanan kredi kartları halihazırda mevcut olmasına rağmen bu kartlar genellikle bir aracıya ihtiyaç duyar. Kullanıcı, kartı kullanarak ödeme yapmak istediğinde aracı firma kriptoparayı fiat paraya dönüştürerek bankaya iletir. Visa, Brezilya'daki sistemde doğrudan bankanın kriptopara kabul etmesi üzerine bir çalışma yürütüyor ki bu durum kriptopara için çok önemli bir adım olacaktır. Abreu, bu proje için çeşitli lokal fintech firmalarının yanında Zro Bank ve Alterbank ile görüştiklerini açıkladı. İşletmeler için sunulan blockchain ağı ise işletmelerin kendi aralarındaki alışverişini şeffaf, güvenli ve hızlı bir şekilde gerçekleştirmesine olanak sunuyor.

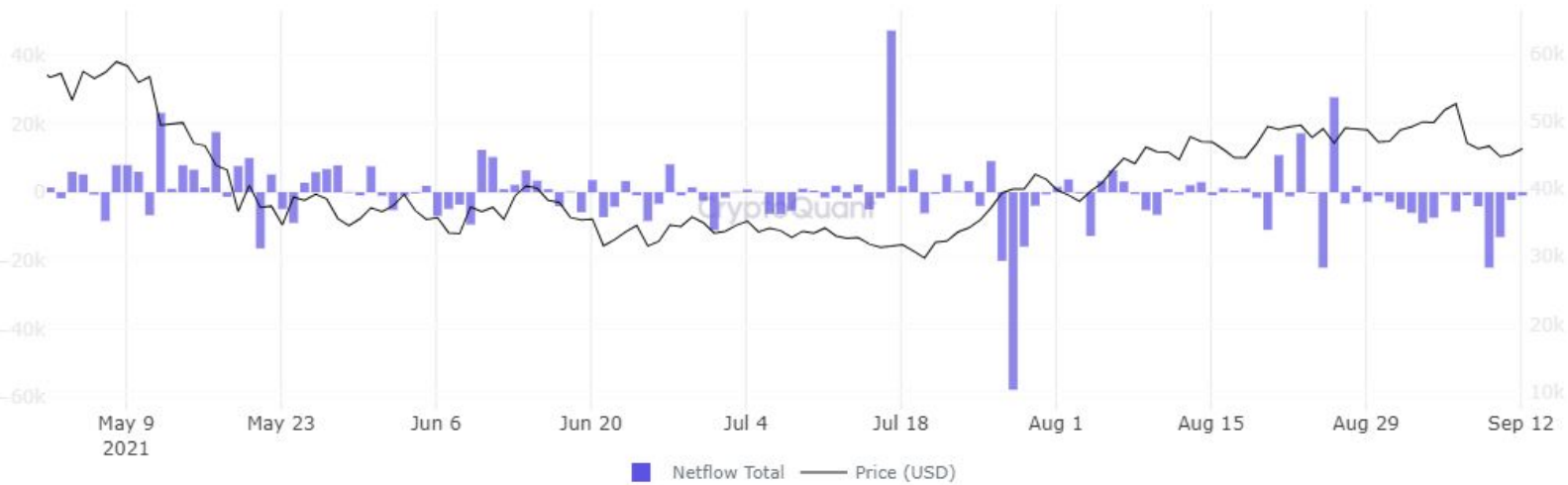
## BTC: BORSALAR

### Tüm Borsalardaki BTC Rezervi



- Bitcoin'deki düşüşe rağmen, rezervlerde herhangi bir artış olmadı. Aksine, düşüş sonrasında daha çok BTC alımı gerçekleşti ve borsalardaki rezervlerde ciddi bir azalış gerçekleşti.
- Dolayısıyla mevcut düşüş hareketinin piyasadan para çıkması nedeniyle olmadığı, halihazırda borsalarda bulunan bakiyeler üzerinden gerçekleştirildiği söylenebilir.
- Düşüşün, kaldıraçlı işlem piyasasında çok fazla long(yukarı yönlü) işlem açılması nedeniyle manipülatif olarak gerçekleştirilmiş olması mümkündür.

### Borsaların BTC Bakiyelerindeki Net Değişim



- 1 aydan fazla bir süredir borsaların sürekli olarak gün sonunda negatif bakiye verdiği yani BTC çıkışı gerçekleştiği görülmektedir.
- Son düşüş sonrasında da borsalara BTC girişinden çok BTC çıkışı olmuştur. Özellikle fiyatın düşmesinin ardından borsadan çekilen BTC miktarında önemli bir artış görülmektedir.

### BTC: TÜREV PİYASALAR

#### Düşüş Sonrasında Likidasyona Uğrayan Pozisyonların Büyüklükleri



© 2020 www.bybt.com. All Rights Reserved.

- Yeşil renkle gösterilen long işlemler, 7 Eylül tarihindeki düşüş sonrasında ciddi bir sıçrama gerçekleştirdi. BTC'nin düşmesiyle birlikte tüm piyasanın negatif performans sergilemesi, long pozisyon açan kullanıcıların pozisyonlarının zararlarla kapanmasına sebep oldu.
- Düşüş sonrasında, long işlem açan kullanıcılar toplamda 3.2 milyar USD kaybetti. Bitcoin'in bu miktar içerisindeki payı ise 1.23 milyar USD olarak gerçekleşti.

### ETH: BORSALAR

#### Borsaların ETH Rezervi



- Bitcoin'in aksine, piyasadaki düşüş sonrasında ETH rezervlerinde artış görüldü. Ancak düşüş sonrasında rezervlerdeki azalış sürmeye devam etti.
- Bu durum, rezervlerdeki yükselişin panik satışlarından ötürü gerçekleştiğini ve toplu bir ETH satışının söz konusu olmadığını göstermektedir.

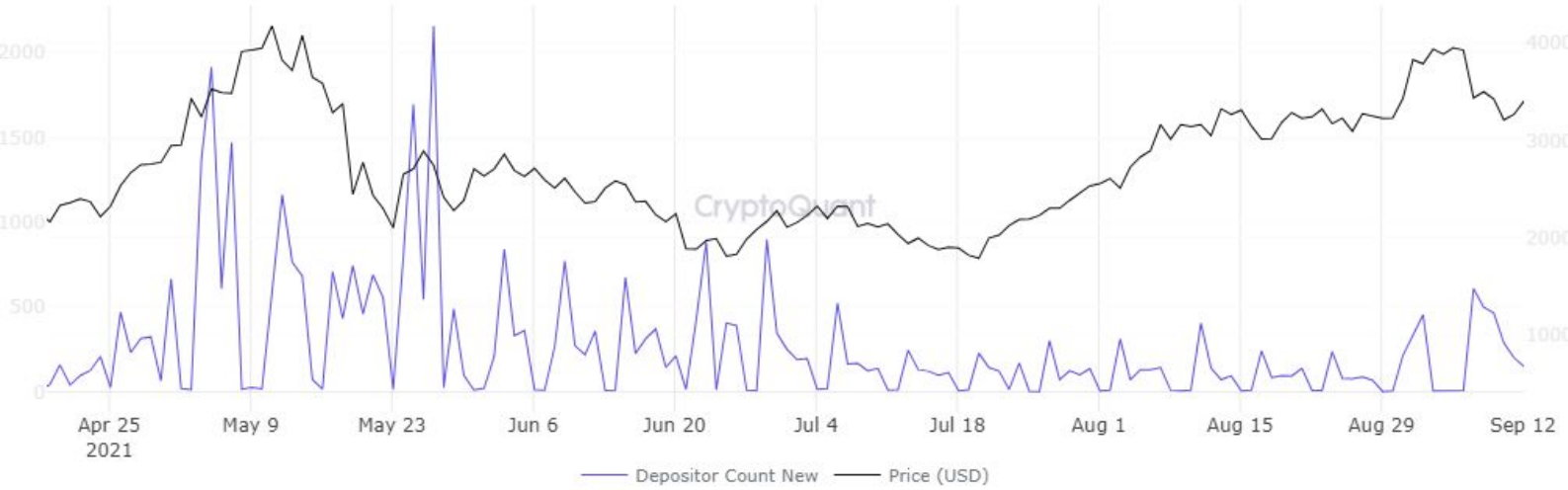
## Borsalara Gönderilen ETH Miktarı



- Düşüş sırasında borsalara transfer edilen ETH miktarında artış olduğu görülmektedir. Bu artış, son aylardaki ortalamaya göre yüksek olsa da grafiğin geneline bakıldığında olağandışı bir büyüklüğe sahip değildir.
- Dolayısıyla ETH talebinde ciddi bir düşüş olduğuna yönelik bir sinyal gözükmemekle beraber rezervlerdeki azalışın sağlıklı olduğu söylenebilir.

## ETH 2.0

## ETH Stake Eden Yeni Cüzdan Sayısı



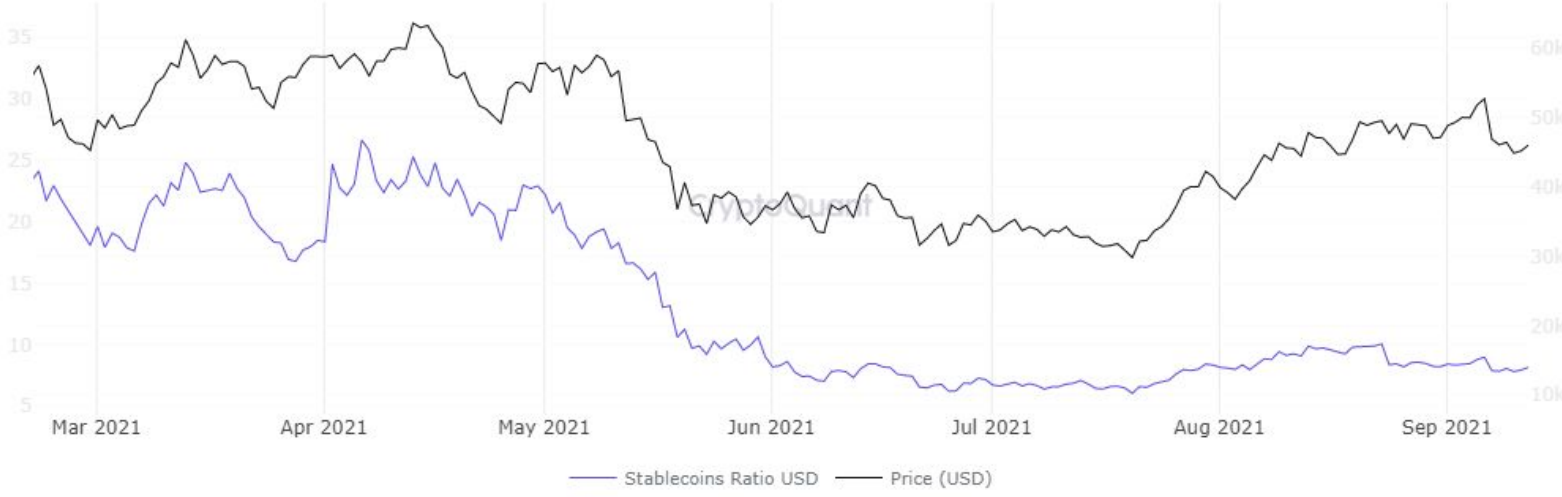
## Stake Oranı



- ETH stake eden yeni cüzdan sayısındaki artış, ETH fiyatındaki düşüşe herkesin üzülmediğini gösteriyor. Düşüşü fırsat bilen yeni yatırımcılar, ETH stake ederek dolaşımdaki arzın azalmasına katkı sağladılar.
- 7 Eylül tarihinde tam olarak 609 yeni cüzdan stake sistemine katılırken sonraki günlerde bu sayı 490 - 450 - 200 olarak azalmaya devam etti. Sonuç olarak, son bir haftada neredeyse 2.000 cüzdanın min. 32 ETH sisteme kilitlemesi oldukça olumludur.
- Stake oranı, cüzdan sayısındaki artış sonrasında hızlı bir şekilde yükselerek 6.51 seviyesine çıktı.

## STABİL PARALAR

### Stabilpara Oranı



- Stabilpara oranı, BTC'nin düşüşü sonrasında ciddi bir değişim göstermedi. Hafif bir yükselişin ardından tekrar yatay seviyeye dönen oran, borsadaki stabilpara miktarının BTC miktarına oranla oldukça yüksek olduğunu göstermektedir. Bu nedenle satış baskısının arttığına yönelik bir sinyal görünmemektedir.

### Türev Borsalara Gönderilen En Büyük 10 Stabilpara Transferi



- Türev borsalara gönderilen stabilpara miktarı, grafik genel olarak incelenirse belirli bir aralıkta gidip gelmektedir. Bu aralığın üst bandına her dokunduğunda genellikle fiyatın yükseldiği kırmızı oklarla belirtilmiştir.
- BTC'nin düşüşü sonrasında, benzer bir transfer gerçekleşerek bu oran yine üst banda ulaştı.
- Fiyatın tekrar önceki örneklerdeki gibi yükselip yükselmeyeceği bilinmese de bu transferler sonrasında yüklü miktarda bir pozisyonun açılacağı tahmin edilebilir.