



Piyasadaki düşüş senaryolarının da ötesinde bir düşüşle \$40.000 civarına kadar gerileyen Bitcoin, \$48.500 desteğinin üzerinde şu anlık yeterli bir talep bulmuş görünmektedir. Düşüş sonrasında kısmi bir toparlansa görülse de henüz satış baskısının bittiğini ya da azaldığını söylemek için oldukça erkendir. Öncelikle Bitcoin'in \$48.500 üzerinde kalıp kalmayacağı izlenecek olup, fiyatın bu seviyeyi destek haline getirmesi durumunda \$51.500 direncine doğru bir yükseliş gerçekleştirmesi beklenebilir. Ancak bu durumda bile düşüş trendinin bozulduğu söylenemez. Düşüş trendinin bittiğine dair güçlü bir sinyal almak için BTC'nin \$54.000 seviyesinin üzerine hacimli bir çıkış gerçekleştirmesi gerekmektedir. Bitcoin'in \$48.500 seviyesinde tutunamaması halinde, mevcut satış baskısının devam etmesi sonucunda Bitcoin'in \$44.500 ve \$41.000 desteklerini test etmesi beklenebilir. Bu destek seviyeleri, oldukça yoğun talep barındıran bölgeleri temsil ettikleri için grafikte kırmızı renkle gösterilmişlerdir. Sonuç olarak, kısa vadede BTC'nin toparlanmasına yönelik yukarı yönlü hareketler görme ihtimali olmasına karşın, düşüş trendinin sona erip ermediğini önümüzdeki günlerdeki istatistikler gösterecektir.

Jack Dorsey

Twitter ve Square şirketlerinin CEO'su Jack Dorsey, Twitter'daki görevinden ayrıldığını duyurdu. Dorsey, Square üzerinden kriptopara alım-satımı gibi hizmetler sağlamasıyla birlikte kriptopara sektörü üzerine çalışmalar yürütüyordu. Sonrasında ise Twitter'daki profillerin cüzdan adreslerini ve cüzdanlarındaki NFT'leri profilleriyle eşleştirebilmeleri ve gösterebilmeleri gibi geliştirmeler getirdi. Geçtiğimiz günlerde ise kendi donanım cüzdan(nano, trezor gibi) projesini ve tbDEX adlı merkeziyetsiz alım-satım platformu projesini duyurdu.

Yukarıdaki gelişmelere bakıldığında, Dorsey'in Twitter'ı bırakma kararının, yeni teknoloji trendini yakalama amacından kaynaklandığı söylenebilir. Twitter, Web 2.0 olarak adlandırılan, toplulukların belirli merkezlerde toplandığı merkezi internet ortamının baş aktörlerinden biri oldu. Ancak öyle görülüyor ki Dorsey de artık Web 3.0 döneminin başlayacağına ikna olmuş durumda bulunuyor. Bu nedenle Twitter'daki görevini bırakan Dorsey, Square şirketinin de ismini Block olarak değiştirdi. Bundan sonrası için Dorsey'in tbDEX, donanım cüzdan ve Block projeleri/şirketleri üzerine yoğunlaşması ve kriptopara piyasasında daha aktif rol oynaması beklenmektedir.

BitMart - Celcius - BadgerDAO

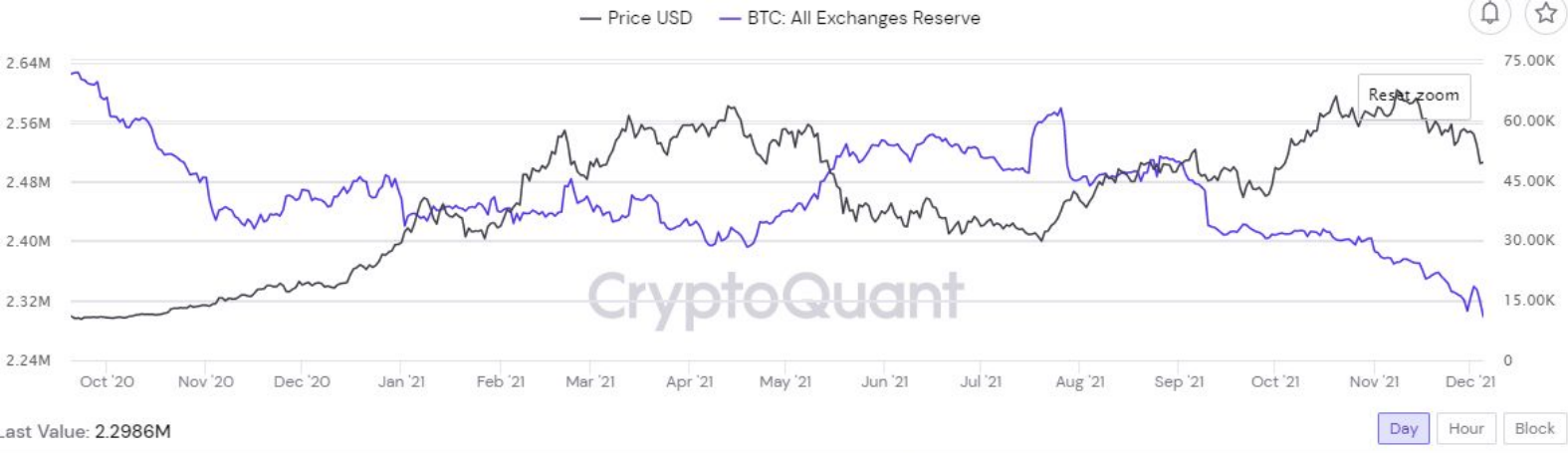
Bitcoin üzerinden faiz getirisi sunan merkeziyetsiz BadgerDAO platformu, geçtiğimiz perşembe günü siber saldırıya uğradı. Saldırı sonucunda kaybedilen tutar 120 milyon USD olarak açıklandı. Çeşitli kriptoparalar üzerinden faiz veren bir başka platform Celcius'un BadgerDAO platformunu kullandığı ortaya çıktı. Celcius, saldırı sonucunda 50 milyon USD zarara uğradığını açıkladı.

Geçtiğimiz cumartesi günü, Cayman Adaları'na kayıtlı kriptopara borsası BitMart, siber saldırı sonucunda 150 milyon USD civarı zarara uğradığını açıkladı. Hacker, paranın takibini zorlaştıran TornadoCash servisini kullanarak çalınan parayı aklamaya çalıştı.

Yukarıdaki siber saldırılar, piyasadaki belirsizliğe ve fiyat düşüşlerine katkı yapan yan faktörlerdir. Kripto sektörü ne kadar merkeziyetsiz olsa da piyasanın belirli oranda bir regülasyon ihtiyacı olduğu her hacklenme olayında bir kez daha ortaya çıkmaktadır. Son zamanlarda geliştirilen takip sistemleri, çalınan paraların tespiti ve yakalanmasında önemli rol oynasa da problemin tamamen çözüldüğü söylenemez. Bu nedenle, halen vahşi batı olarak tanımlanabilecek kripto piyasasında kurumsal ve profesyonel şirketlerle çalışmaları oldukça önemlidir.

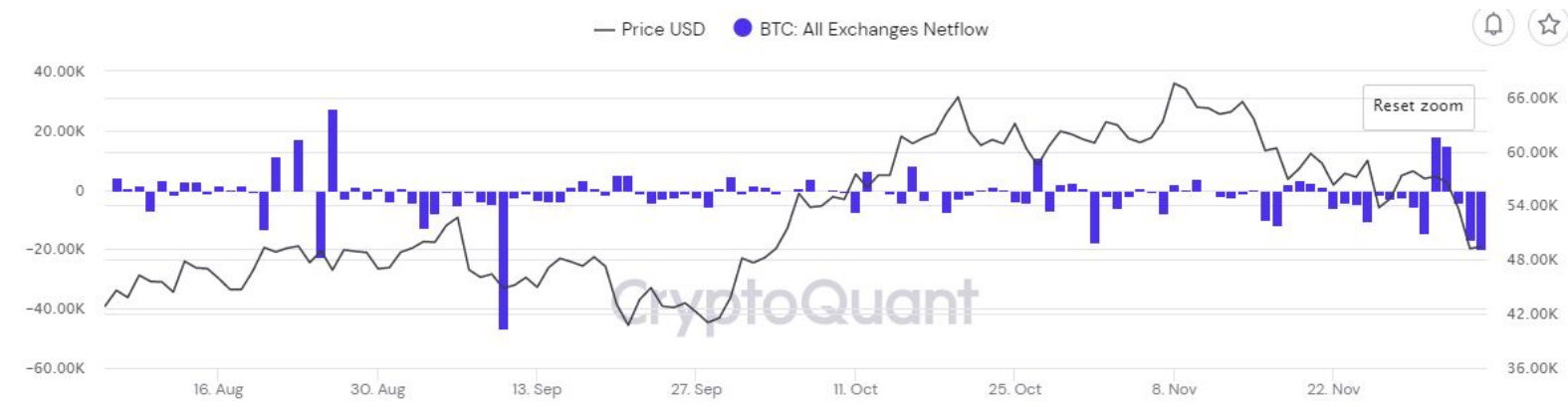
BTC: BORSALAR

Tüm Borsalardaki BTC Rezervi



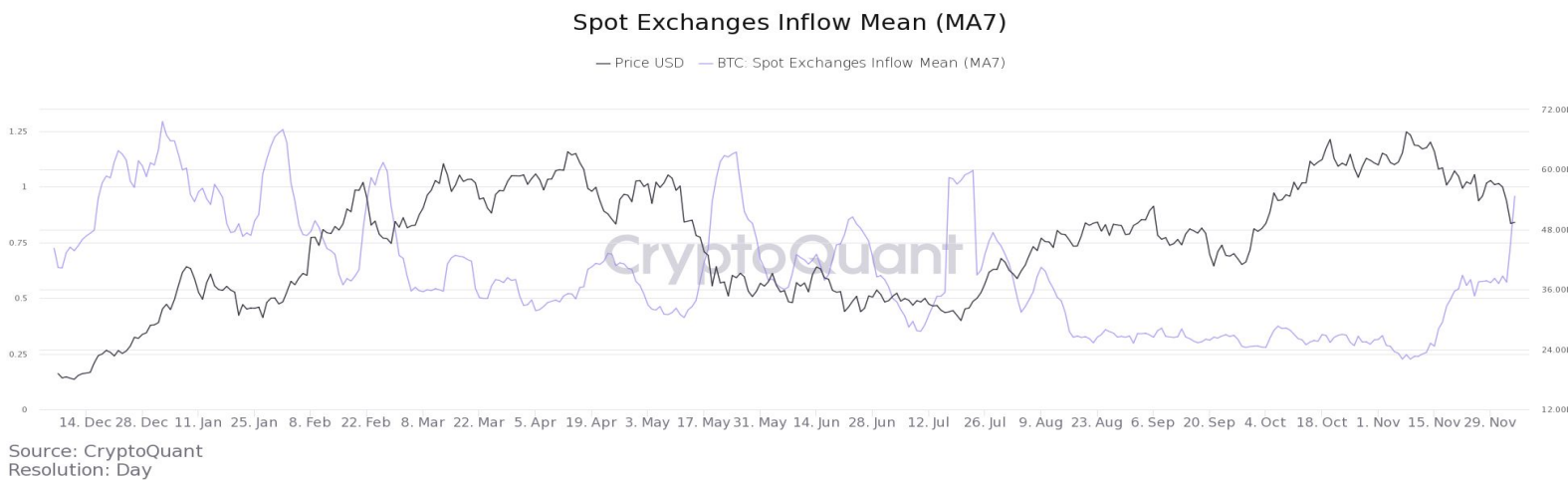
- Bitcoin rezervi, fiyattaki düşüşle birlikte bir miktar artış göstermişti. Sert düşüş sonrasında ise yatırımcıların BTC alımları arttı. Rezervler, yükselişe başladığı noktanın da altına inerek, yatırımcıların mevcut BTC fiyatını ucuz bulduğuna işaret etti.

Borsaların BTC Bakiyelerindeki Net Değişim



- Rezervlerdeki değişime farklı bir açıdan bakmak için yukarıdaki grafik faydalı olacaktır. Düşüş öncesinde borsaya gönderilen BTC miktarı, sağ tarafta görüldüğü üzere ortalamanın oldukça üzerindedir. Düşüş sonrasında borsadan çıkan BTC miktarı ise gönderilen miktardan fazladır. Rezervlerdeki azalışın sebebi de buradadır.

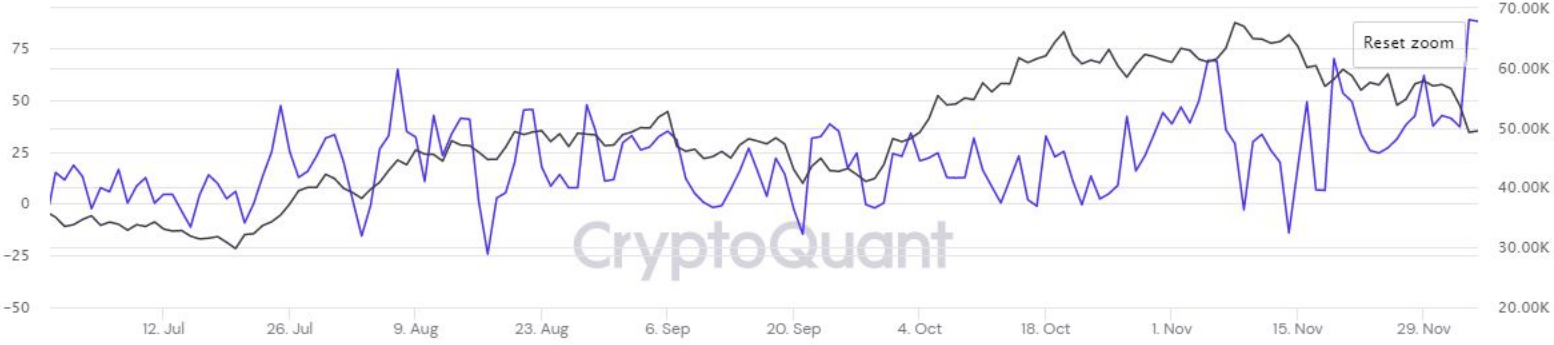
Borsalara Gönderilen BTC Transferlerinin Son 1 Haftadaki Ortalama Büyüklüğü



- Borsalara gönderilen BTC'lerin ortalama büyüklüğü neredeyse 1 BTC seviyesine yaklaşarak önemli bir yükseliş gösterdi. Bu seviyeler, en son Haziran-Temmuz aylarında BTC 38.000 civarına düştüğünde görülmüştü.
- Rezervlerdeki azalışa rağmen bu oranın yükselmesi, daha az BTC satılsa da yapılan transferlerin büyüklüğünün arttığını göstermektedir. Dolayısıyla marketin tam anlamıyla pozitif bir hava içinde olduğu söylenemez. Nispeten ortalamanın üzerinde olan BTC satışlarının devam ettiği söylenebilir.

BTC: BORSALAR

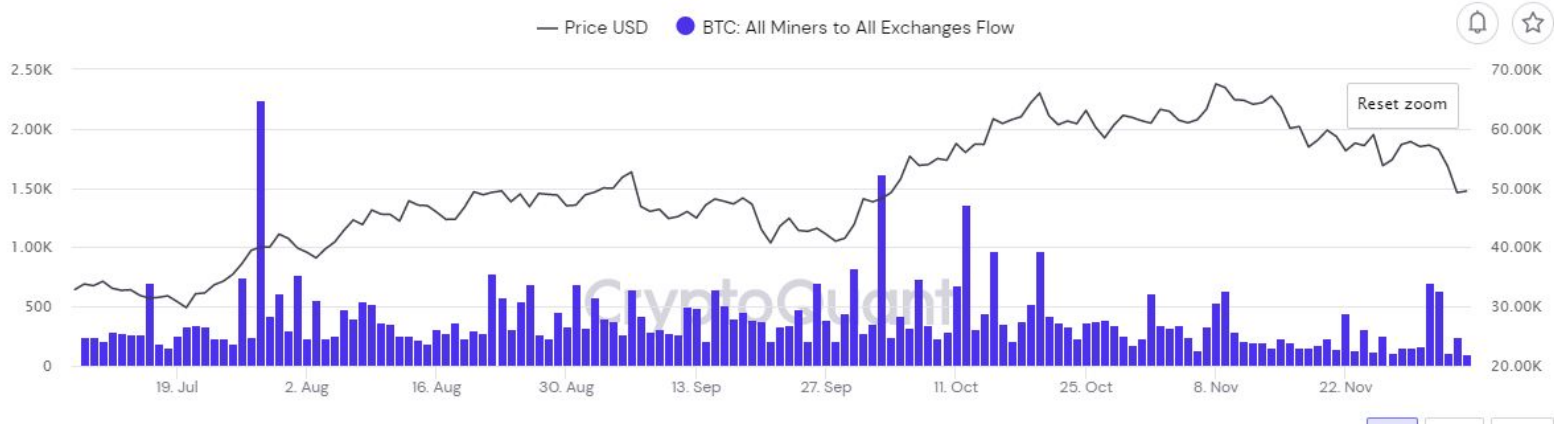
Coinbase Premium



- Coinbase Premium, Coinbase borsasındaki BTC fiyatıyla, genel ortalama BTC fiyatı arasındaki farkı gösterir. Farkın artması, ABD'li yatırımcıların BTC talebinin arttığını gösterir.
- BTC'nin düşüşü sonrasında, grafikte gösterilen oran ciddi bir yükseliş gerçekleştirmiştir. Mevcut BTC alımlarının ABD'li yatırımcılar tarafından ağırlıklı olarak gerçekleştirildiği tahmin edilebilir.

BTC: MADENCİLER

Madencilerin Borsaya Gönderdikleri BTC Miktarı

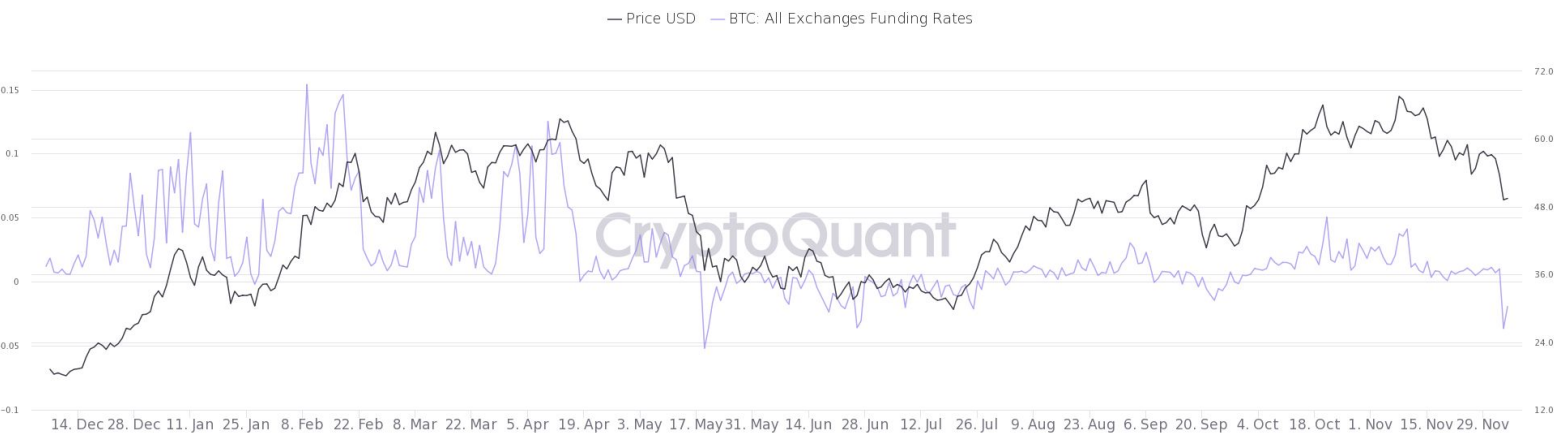


- Madenciler, Kasım ayının başlarından itibaren BTC satışlarını oldukça azaltmıştı. Ancak son fiyat düşüşünde madencilerin BTC satışlarının da önemli rol oynadığı görülüyor. Satışların devam etmesi, fiyatın düşüş trendine devam edebileceği yönünde bir sinyal verebilir. Satışın devam etmemesi halinde ise piyasadaki satış baskısı önemli oranda azalabilir. Dolayısıyla net bir fikir elde etmek için önümüzdeki günlerdeki hareketleri beklemek gerekmektedir.

BTC: TÜREV PİYASALAR

Fonlama Oranı

All Exchanges Funding Rates

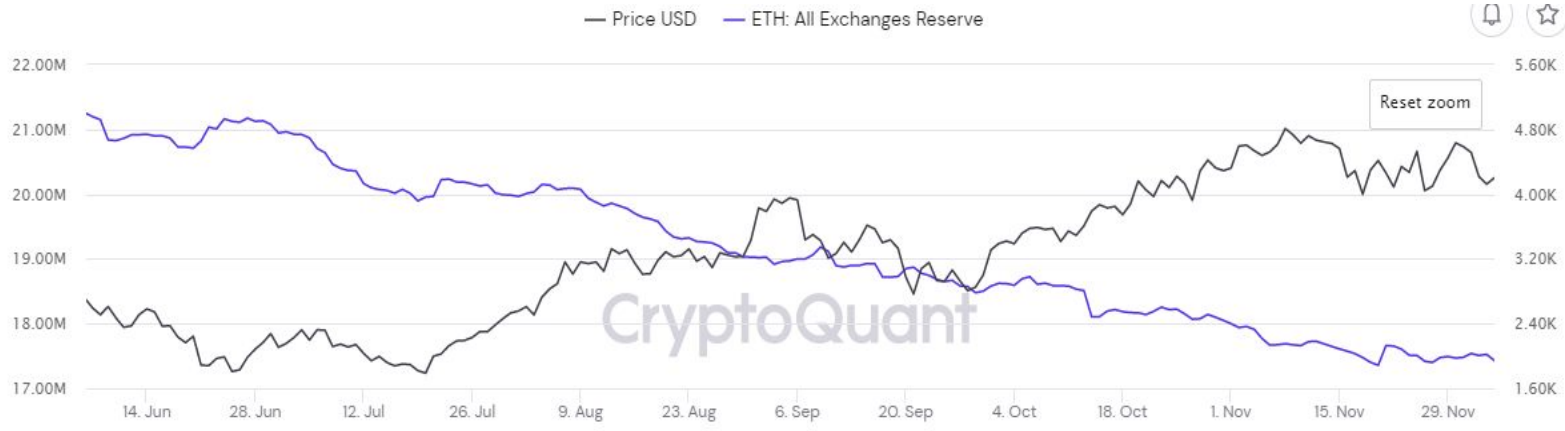


Source: CryptoQuant
Resolution: Day

- Fonlama oranı, tarihi dip seviyelere düşerek, piyasanın yoğun olarak short(düşüş yönünde) işlem açtığını göstermektedir. Kaldıraçlı işlemler, genellikle küçük yatırımcılar tarafından kullanıldığı için rezervlerdeki azalışa rağmen küçük yatırımcıların negatif beklentisinin devam ettiği söylenebilir.

ETH: BORSALAR

Borsaların ETH Rezervi

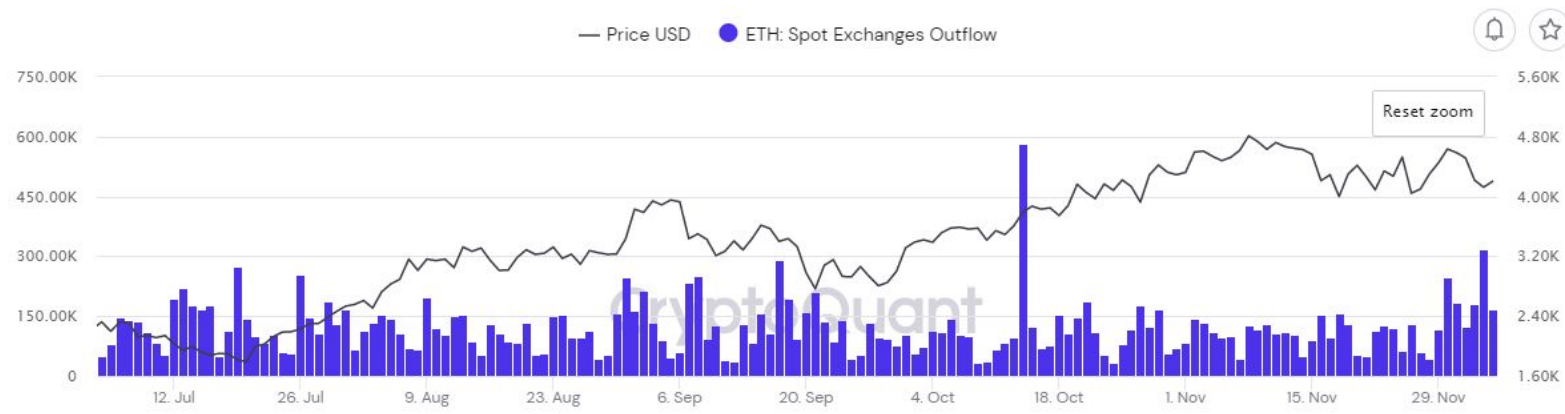


- Fiyattaki düşüşe rağmen borsaların ETH rezervleri mevcut seviyesini korudu ve önemli bir artış göstermedi. Satış baskısı ile talebin dengeli bir seyir izlediği görülmektedir.

Borsalara Gönderilen ETH Miktarı



Borsalardan Çekilen ETH Miktarı



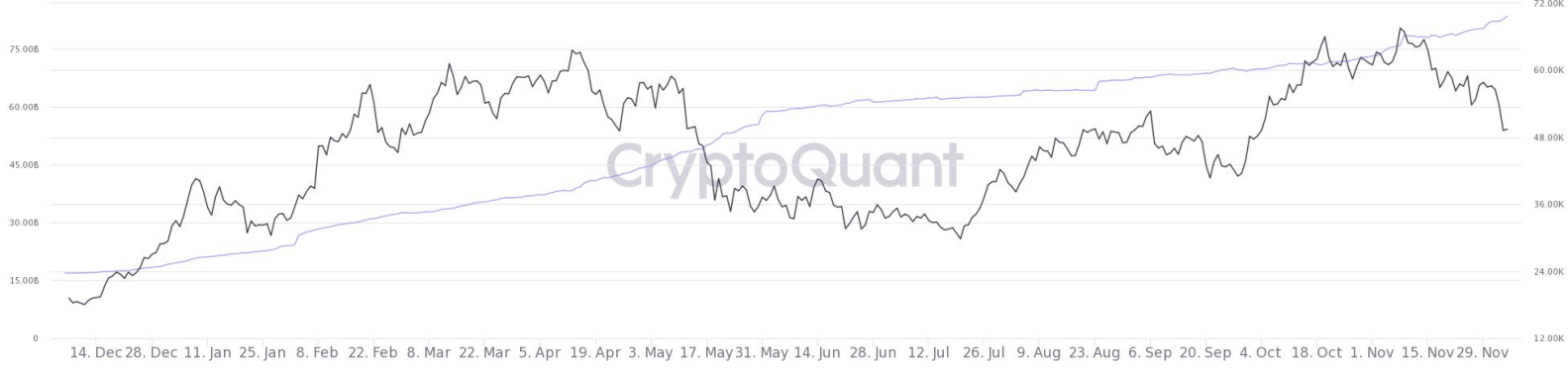
- Rezervlerdeki dengeli görünüme daha detaylı bakmak açısından borsalara gönderilen ve borsalardan çekilen ETH miktarlarına bakılabilir. İki grafikte de son zamanlarda ortalamanın üzerinde bir artış olduğu net olarak görülmektedir. Dolayısıyla rezervlerin yatay olma sebebi, yatırımcıların ETH satmaması değildir. Satılan ETH miktarına karşılık, staking, DeFi, NFT gibi kullanım alanlarının yarattığı talebin, satış baskısını dengelediği söylenebilir. Fiyatın düşmesiyle özellikle NFT piyasasının hareketlendiği, daha önceki düşüşlerde de görülmüştü. Bu sektörün, düşüş zamanlarında hareketlenmesi ETH talebinin artmasına ve dolayısıyla ETH fiyatının piyasaya göre nispeten daha iyi performans sergilemesini sağlamaktadır.

STABİLPARALAR

Dolaşımdaki Stabilpara Miktarı

Circulating Supply

— Price USD — All Stablecoins: Circulating Supply



- Piyasadaki negatif görünüme rağmen kripto piyasasından para çıkışı olmaması son derece pozitifdir. Yatırımcılar, kriptoparalarını satsalar bile paralarını stabilpara olarak piyasada tutmayı tercih etmektedirler. Geçtiğimiz haftaya kıyasla 3.3 milyar USD artan stabilpara miktarı, piyasanın büyümeye devam ettiğini göstermektedir.