



Bitcoin, turuncu renkli düşüş kanalının üst bandına doğru yükseliş gerçekleştirdi. Düşüş kanalının üst bandı, \$48.500 direncinin olduğu yere denk geldiği için bir kesişim söz konusudur. Kesişim, satış baskısının yoğunlaşması anlamına gelir çünkü hem yatay direnç seviyesi, hem de kanalın üst bandı, fiyatı düşürme potansiyeline sahiptir. Bu gibi karar noktalarının kesişimlere denk gelmesi, aynı zamanda düşüş trendinin zayıflaması veya bitmesi için de ideal noktalardır. Çünkü yoğun satış baskısının kırılması halinde fiyatın yatay veya yukarı yönlü gitmesi yönündeki beklentiler kuvvetlenir. Mevcut durumda, BTC'nin \$48.500 üzerine çıkması, kesişim bölgesini geçmesi nedeniyle bu yüzden önemlidir. Böyle bir durumda sert bir yükseliş olmasa da yatay bir süreç görebiliriz. Ancak BTC \$48.500 altında kaldığı sürece, satış baskısının fiyatı yönlendirmeye devam etmesi beklenmektedir. Bu durumda, \$44.500 desteğinin sıradaki hedef olma ihtimali sürecektir.

FED

FED, para politikası toplantısında sert bir parasal daralma hamlesi yerine, mevcut tapering sürecini hızlandırarak piyasaya müdahalede bulunacağını açıkladı. Faiz artışıyla birlikte gelecek sert parasal daralma hareketlerinin 2022 Mart ayına kalmasının beklendiği belirtildi. Global piyasalar gibi Bitcoin de bu kararı olumlu karşılayarak yükselişe geçti. Ancak yükseliş, düşüş trendini bitirmeye yetmedi ve kısa süreli bir toparlanma hamlesinden öteye geçemedi. Düşüş trendinin devam etmesi, piyasayı tedirgin eden sebebin sadece FED'in faiz kararı olmadığını gösterdi.

Omicron varyantı nedeniyle ülkelerin sınırlarını kapatmaları, küresel ticaretin bir kez daha dibe vurmasını tetikleyebileceği için kripto dahil olmak üzere global piyasalardaki tedirginliğin sürmesini sağlamaktadır. Biontech'in Omicron varyantına dayanıklı aşığı kısa sürede üretebileceklerine dair açıklamaları pozitif karşılanmıştı. Buna rağmen, mevcut aşuların ağır hastalanmalara karşı koruma sağlamaya devam ettiği fakat Omicron'un yine de etkisini gösterebileceğine dair Biontech'den gelen açıklamalar, yeni aşı gelene kadar kapanma önlemlerinin tekrarlayabileceğiyle ilgili korku oluşturdu. Omicron'a ek olarak Rusya-Ukrayna ve Çin- Tayvan gerginlikleri, potansiyel bir krizin başlangıcı olabilecekleri için karamsar tabloyu destekleyici nitelikte gelişmelerdir.

Covid'in yarattığı global ekonomik krizden en hızlı çıkan piyasa kriptopara piyasası olmuştur. Benzer bir kriz halinde benzer bir toparlanmanın görülmesi yine beklenebilir. Ancak düşüşün ne kadar süre ve nereye kadar süreceği belirsizliğini koruduğu için temkinli olmak gerekmektedir.

Birleşik Arap Emirlikleri

Birleşik Arap Emirlikleri'ne ait özerk bir fon olan Mubadala, yaklaşık 243 milyar USD büyüklüğünde varlığa sahip bulunmaktadır. Mubadala'nın CEO'su Khaldoon Al Mubarak, kriptopara piyasasına yatırım yapma kararı aldıklarını açıkladı. Al Mubarak, birçok kişinin kriptoparalara şüpheli yaklaştığını, ancak kendisinin kriptoparalara inandığını da belirtti.

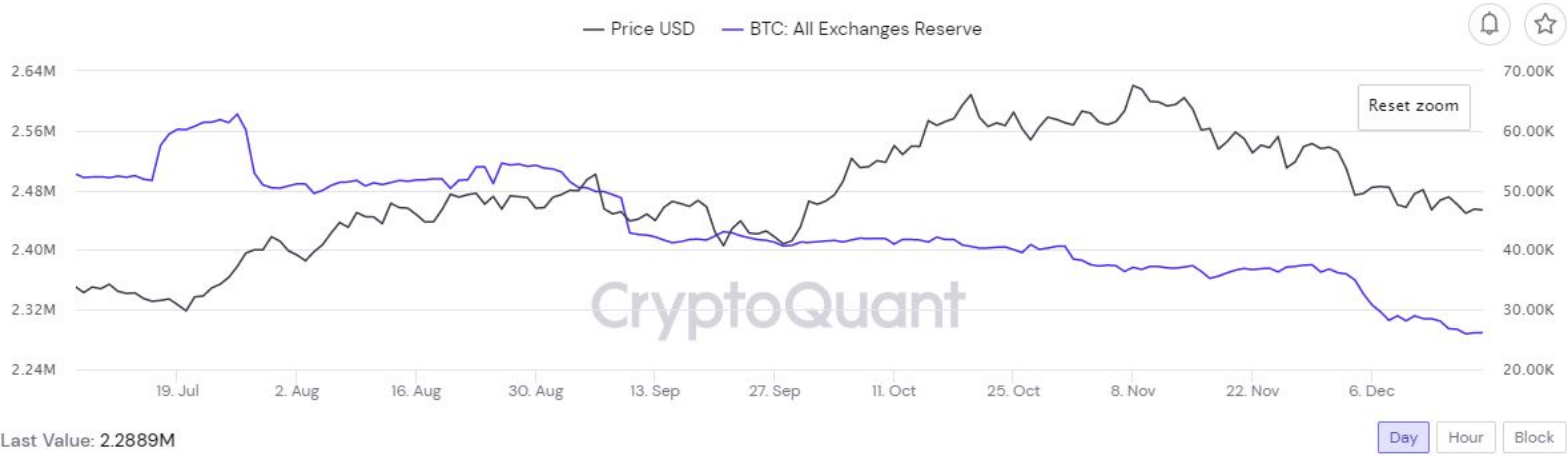
Kripto dahil olmak üzere genel olarak piyasalarda düşüş olmasına karşın her bir kriz kendi fırsatlarını doğuruyor. Mubadala'nın mevcut düşüşten faydalanarak yatırım yapma kararı aldığı tahmin edilebilir.

Myanmar

Myanmar, 1 Şubat 2021 tarihinde askeri darbe ile hükümet değişikliğine gitti. Ülkede, askeri yönetime tepki olarak kurulan ve ABD'nin desteğini alan gölge hükümet, ülkenin yasal para birimini USDT olarak belirledi. El Salvador'un ardından Myanmar'ın gölge hükümeti de resmi para birimini kriptopara olarak değiştirmiş oldu. USDT, Bitcoin gibi topluluğa ait ve merkeziyetsiz bir yapıya sahip değil, ancak kriptoparaların sadece bir yatırım aracı olmaktan çıkması anlamında bu tür hamleler oldukça önemlidir. Kripto piyasasının sunduğu geniş finansal altyapının, giderek yayılması ve ülkelerin tercihleri arasına girmeye başlamış olması son derece umut vericidir.

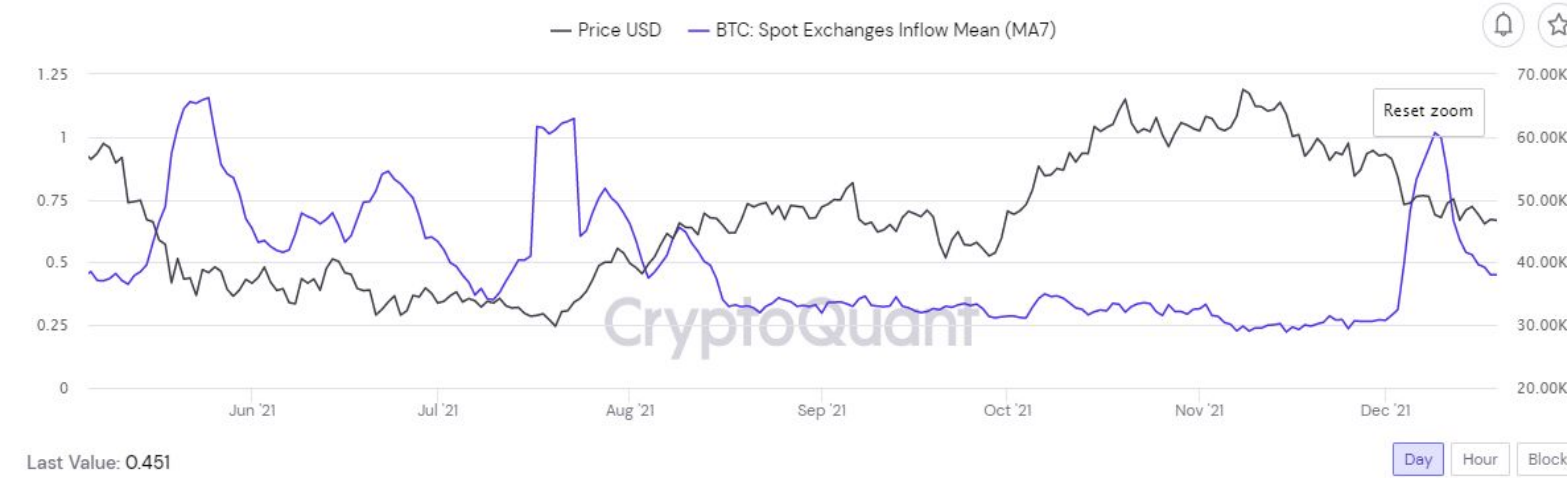
BTC: BORSALAR

Tüm Borsalardaki BTC Rezervi



- Geçtiğimiz haftalarda, fiyattaki düşüşe rağmen hafif de olsa rezervlerin de düşüş yönünde bir seyir izlediği görülmüştü. Bu hafta ise rezervlerdeki azalış trendi durdu. Yatay seyir, talebin azaldığını göstermesi nedeniyle negatif bir işaret olarak yorumlanabilir.

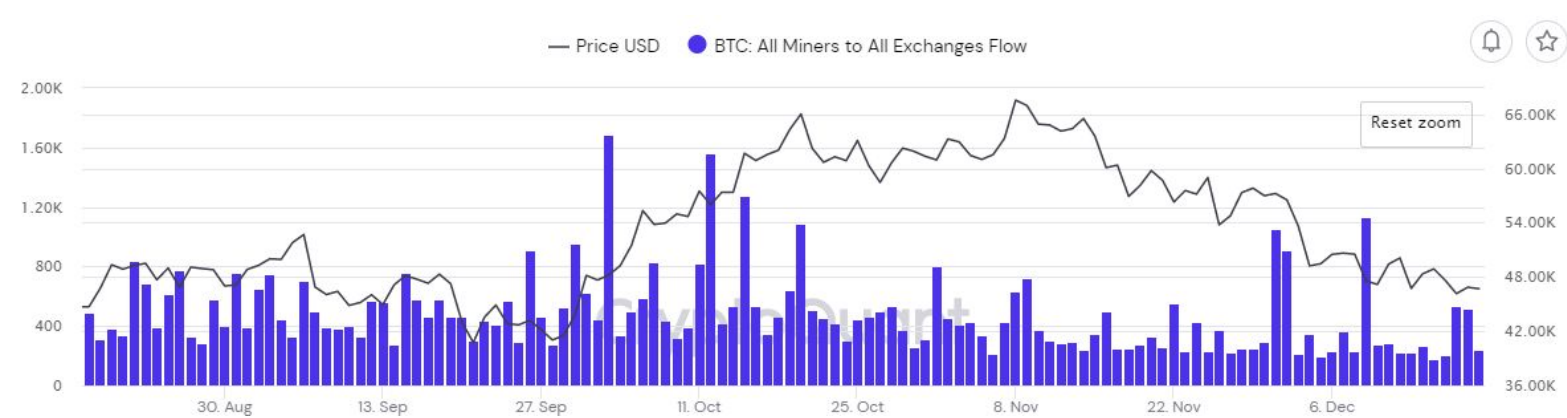
Borsalara Gönderilen BTC Transferlerinin Son 1 Haftadaki Ortalama Büyüklüğü



- Borsalara gönderilen BTC transferlerinin ortalama büyüklüklerini gösteren yukarıdaki grafik, satış baskısının arttığı dönemde 1 BTC seviyelerine kadar yükselmişti. Geçtiğimiz hafta ise ciddi bir düşüşle tekrar 0.25 seviyelerine kadar geriledi.
- Ortalama büyüklüğün gerilemesi, yüklü BTC transferlerinde azalış olduğunu ve dolayısıyla da satış baskısının azalabileceğini gösterir.

BTC: MADENCİLER

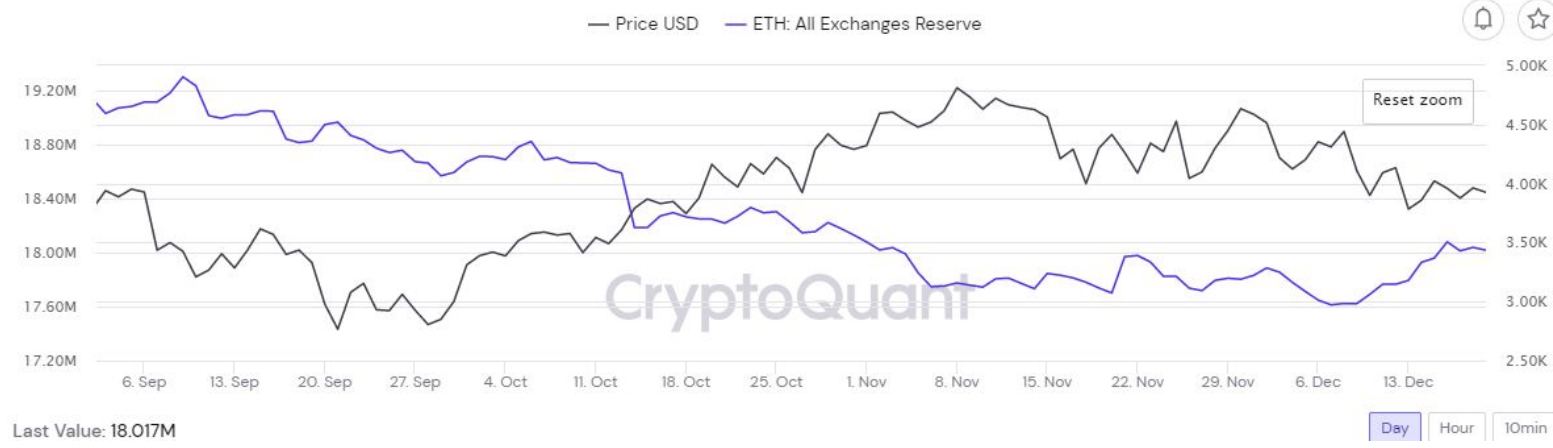
Madencilerin Borsalara Gönderdikleri BTC Miktarı



- Madenciler, düzenli olarak borsalara para gönderirler. Ancak ortalamanın üzerindeki transferler, madencilerin BTC üzerindeki satış baskısını arttırdığını gösterir. Geçtiğimiz hafta 17-18 Aralık tarihlerinde madencilerin satışlarında artış oldu. Genel olarak bakıldığında da madencilerin son zamanlarda ortalama üzerinde BTC satışı gerçekleştirerek fiyat düşüşüne katkıda buldukları söylenebilir.

ETH: BORSALAR

Borsaların ETH Rezervi



- ETH rezervlerindeki artış geçtiğimiz hafta daha belirgin hale geldi. Borsalara gönderilen ETH miktarı her geçen gün artıyor. Satış baskısının arttığını gösteren bu gösterge ise fiyat üzerindeki tek etken değildir. Borsa dışındaki ETH yakımı, Defi ve NFT piyasaları fiyat üzerindeki pozitif etkilerini sürdürüyor. Buna rağmen rezervlerdeki azalış, ETH yatırımcılarının satışa başladıklarını göstermektedir.

ETH 2.0



- ETH fiyatının düşüşüne paralel olarak ETH stake eden cüzdan sayısında artış görmek geleneksel bir hal aldı. Düşüşü fırsat bilen yatırımcılar, uzun vadeli ETH planları dahilinde stake sistemini tercih etmektedirler.
- 17 Aralık tarihinde 346 adet cüzdanın min. 32 ETH yatırarak stake sistemine dahil olması, ETH fiyatına pozitif bir etki olarak değerlendirilebilir. İkinci grafiğe bakıldığında ise yeni cüzdanların sisteme ne kadar çok ETH kilitledikleri görülebilir. Grafikte ciddi bir artış olmadığı için yeni cüzdanların 32 ETH'dan fazla ancak çok da büyük miktarlar kilitlemediği söylenebilir.

STABİLPARALAR

Dolaşımdaki Stabilpara Miktarı

Circulating Supply

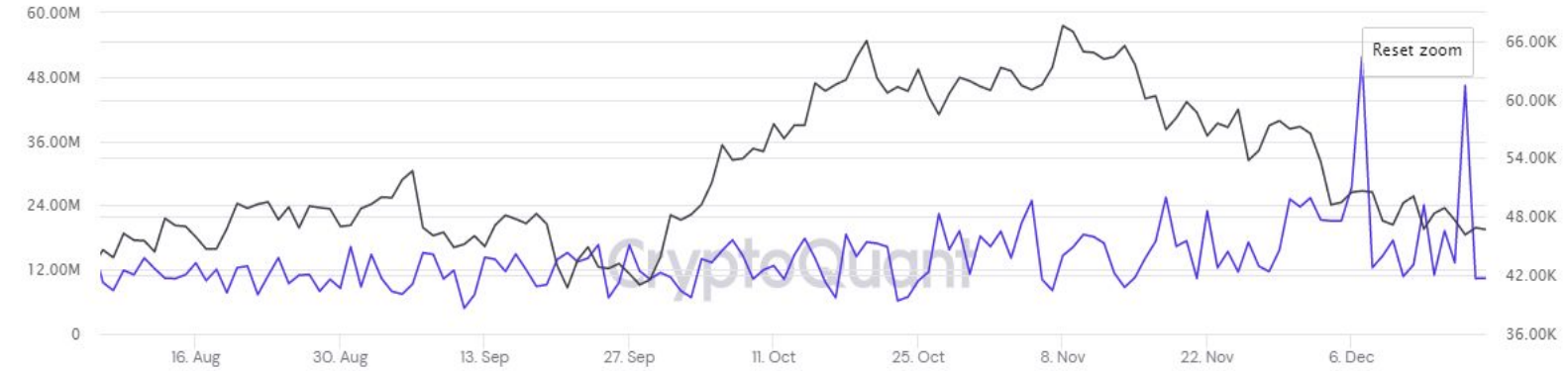
— Price USD — All Stablecoins: Circulating Supply



- Piyasadaki düşüşün etkileri, dolaşımdaki stabilpara miktarında da görülmeye başlandı. Önceki haftalarda fiyat düşüşlerine rağmen piyasaya para girişi devam etmekteydi. Geçtiğimiz hafta ise giren ve çıkan para miktarı neredeyse eşit olduğu için dolaşımdaki miktarda yatay bir görünüm oluştu.

Türev Borsalara Gönderilen En Büyük 10 Stabilpara Transferi

— Price USD — All Stablecoins: Derivative Exchanges Inflow Top 10



- Grafik, arka arkaya 2 hafta boyunca tarihi yükselişler göstererek türev borsalara yüklü miktarda stabilpara transfer edildiğini göstermektedir. Bu transferlerin borsada ciddi bir harekete yol açması olasıdır. Ancak hareketin yönünü tahmin etmek mümkün değildir.