



Bitcoin'in \$44.500 üzerinde tutunma çabaları başarıya ulaşmadı. Yükseliş hamlelerinin art arda reddedilmesinin ardından fiyatın mavi trend çizgisine geri döndüğü görülmektedir. Fiyatın trend çizgisi üzerinde kalması halinde satış baskısının yumuşayacağı tahmin edilebilir. Bu durumda Bitcoin'in \$41.000 - \$44.500 arasında dengeli bir seyir izlemesi beklenebilir. Trend çizgisinin kırılarak doğrudan \$41.000 seviyesinin hedeflenmesi halinde ise satış baskısının agresifleşmesi nedeniyle sert düşüşün devam etme ihtimali bulunmaktadır. Bitcoin, genel trend bakımından \$44.500 altında kaldığı sürece düşüş trendini devam ettirmeye meyillidir. Bu nedenle \$44.500 altında kaldığı sürece Bitcoin için temkinli olmakta fayda vardır. Fiyatın tekrar \$44.500 üzerine çıkması halinde yükseliş beklentileri tekrar canlanacaktır.

Birleşik Krallık Seçimini Yaptı

Küresel ekonomide en büyük 2 hub olarak görülebilecek olan ABD ve Birleşik Krallık, 4 Nisan tarihine kadar 2 farklı politika izliyordu. ABD'de sektörün regüle edilerek teşvik edilmesi yönünde politikalar giderek güçlenmeye başlarken, Birleşik Krallık'da ise regülasyonlar sektörün gelişmesinin önünde büyük bir engel olarak görülüyordu. Nitekim B2C2 gibi bir dev bile kriptopara regülasyonları nedeniyle ülkeden ayrılma kararı aldı. Birleşik Krallığın bu politikasının arkasında şüphesiz ki mevcut ekonomik hub pozisyonunun ve fintech alanındaki liderliğinin herhangi bir zarara uğramaması yatıyor. 4 Nisan tarihinde Ekonomi Bakanı John Glen, kriptoparalara kapıları açtıklarını açıklayarak krallığın tarafını seçtiğini duyurmuş oldu. Bu hamleyle beraber hem ABD'nin hem de Birleşik Krallığın kriptoparaların oluşturduğu trendi kaçırma riskini almak istemediği net olarak görüldü. Gelin, uygulanacak politikalara kısaca göz atalım.

- Genel politika, Birleşik Krallığın fintech alanındaki liderliğini kriptopara alanına da taşımak istemesi yönünde şekilleniyor. Prensip olarak hub olma hedefi resmen koyuldu.
- Kriptopara girişimlerinin desteklenmesi amacıyla vergi düzenlemesine gidilecek.
- Stabilparalar, regüle edildikten sonra ülke içerisinde resmi bir ödeme aracı olarak kullanılabilir.
- Cryptoasset Engagement Group adında bakanlık bünyesine kurulacak çalışma grubu, sektördeki oyuncularla regülatör arasındaki iletişimi sağlayacak ve sektörden gelen taleplerin doğrudan yetkililere ulaşmasını sağlayacak.
- Regülatör kurum FCA, Mayıs ayında 2 günlük bir etkinlik düzenleyerek bir nevi sektöre tanışma etkinliği düzenleyecek
- Kriptoparaların kullandığı DLT(Dağıtık defter teknolojisi) bazlı altyapılar üzerinde hükümetin çalışmalar ve araştırmalar yapması, gelecekte resmi borçlanma araçlarının bu altyapı üzerinden oluşturulması planlanıyor. Ayrıca, sektörün DLT bazlı inovatif çalışmalarını desteklemek amacıyla ayrı bir altyapı oluşturulacağı açıklandı.
- Madeni paraları basan krallığa bağlı Royal Mint ile NFT alanındaki çalışmalar için anlaşıldığı da duyuruldu.

John Glen, konuşmasında Birleşik Krallığın fintech alanında aldığı yatırımların geçtiğimiz seneye kıyasla %200 arttığını, Fransa-Almanya-İsveç-Hollanda'nın toplamından fazla yatırım aldıklarını belirterek bu alandaki liderliğini vurgulayarak kriptopara alanında da bir nevi 'tok satıcı' olduklarının sinyalini veriyor. Lider ülke olması nedeniyle yatırımların eninde sonunda Birleşik Krallığa kayacağı beklentisiyle, vergi düzenlemesi ve çalışma grubu gibi mevcut regülasyonları yumuşatacak hamleler yapılırsa da Birleşik Krallığın sıkı regülatif politikaları olabildiğince sürdürmesi muhtemeldir. Yani kısa sürede ciddi politika değişiklikleri beklememek daha yerinde olacaktır. Ancak sonuç olarak Birleşik Krallığın hem stabilpara, NFT ve çalışma grubu gibi kısa vadede sektöre olumlu etki edecek hamleler yapması, hem de uzun vadede hub olma hedefini resmen duyurması son derece olumludur. Bu sayede hem kamu kurumları bazında hem de kurumsal şirketler bazında sektöre olan girişlerin artması beklenebilir.

BTC: BORSALAR

Tüm Borsalardaki BTC Rezervi

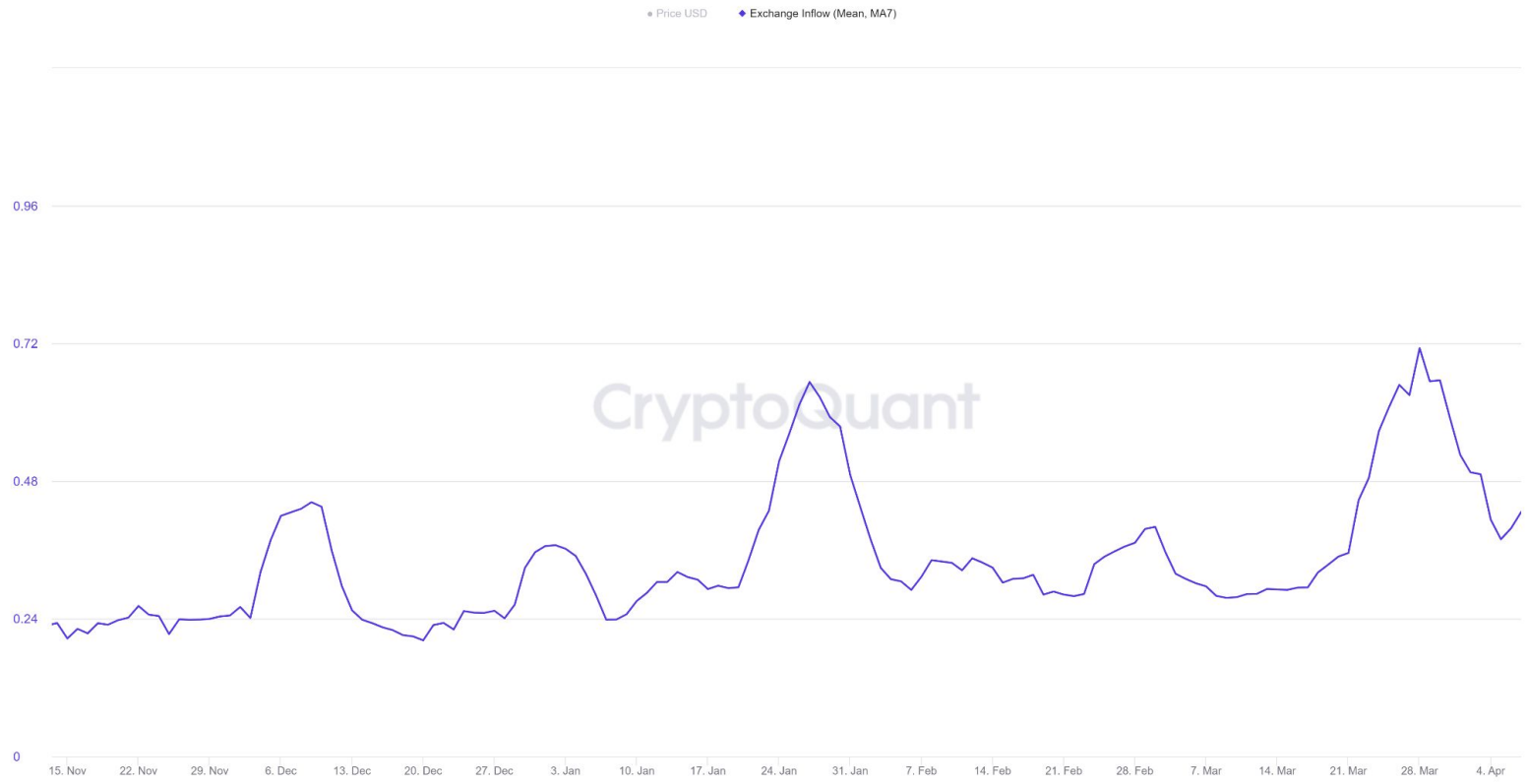
Bitcoin: Exchange Reserve - All Exchanges



- Bitcoin \$44.500 üzerine çıktığından beri fiyat üzerindeki satış baskısında artış görüldü. Bu artışa paralel olarak rezervlerin de yükselişe geçtiği açıkça görülmektedir.
- Mevcut görünüm, Bitcoin'in \$44.500 üzerinde kalmak için yeterli talebe sahip olmadığına işaret ediyor.

Borsalara Gönderilen BTC Transferlerinin Ortalama Büyüklüğü

Bitcoin: Exchange Inflow (Mean, MA7) - Spot Exchanges



- Bitcoin'deki düşüşle beraber borsalara gönderilen BTC transferlerinin de büyüdüğü görülmektedir. Henüz ciddi bir yükseliş görülme de hafif bir artış olduğu görülmektedir. Bu nedenle, mevcut durumda sert bir düşüş yerine \$44.500 altında daha sakin bir seyir beklenebilir.
- Bu orandaki artışın devam etmesi halinde ise aşağı yönlü trendin devam etmesi muhtemeldir.

BTC:MADENCİLER

Madencilerin BTC Bakiyelerindeki Net Değişim

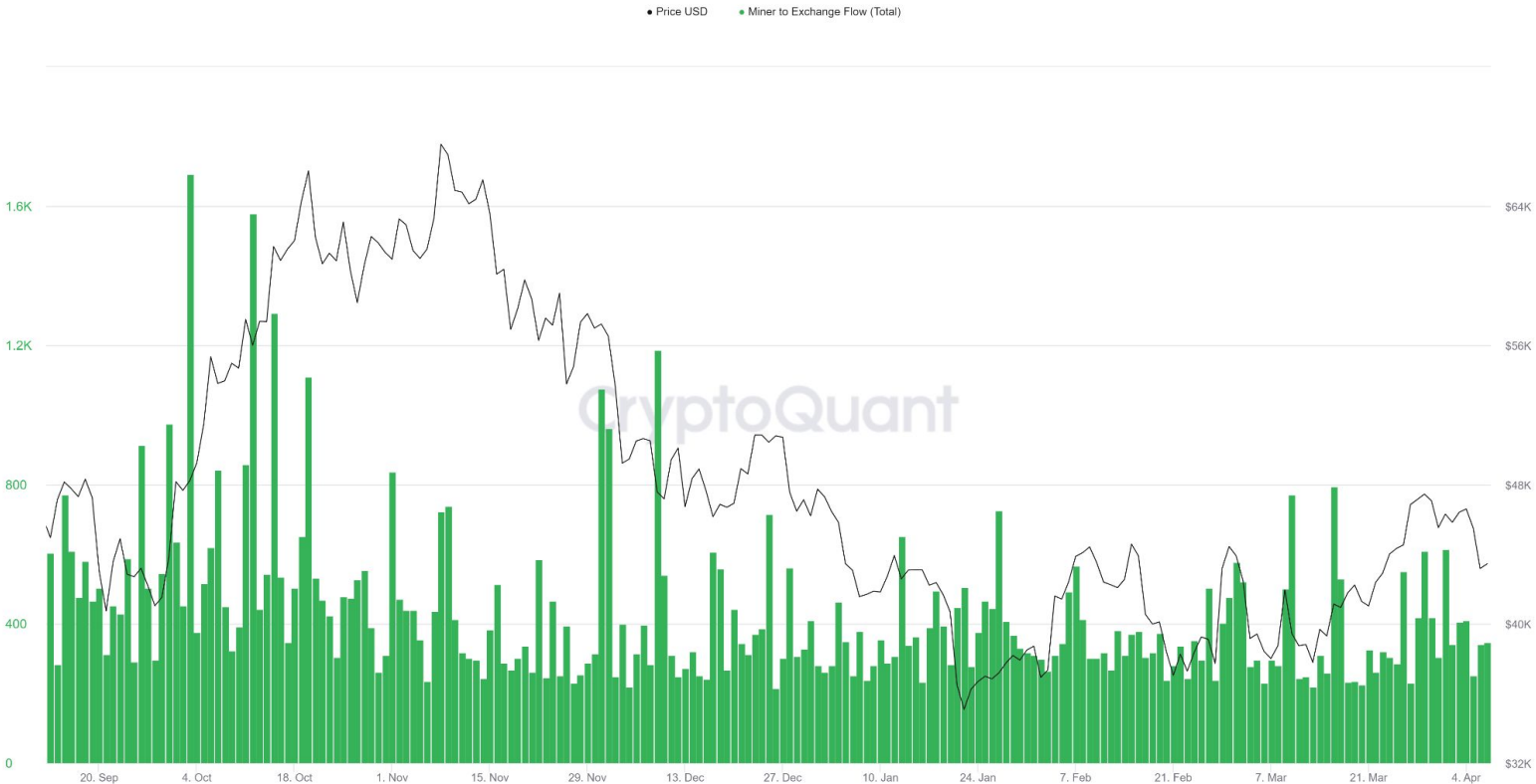
Bitcoin: Miner Netflow Total - All Miners



- Geçtiğimiz haftaki rapora benzer şekilde yüklü miktar BTC girişini takip eden 5 gün boyunca madencilerin cüzdanından sürekli olarak BTC çıkışı görüldü.
- Çıkışlar nedeniyle madencilerin satış baskısı oluşturduğu düşünülebilir. Ancak en sağdaki büyük kırmızı mum 7 Nisan tarihinde yüklü BTC çıkışı olduğunu gösteriyor. Bitcoin'in \$44.500 altına inmesi ise 6 Nisan tarihinde oldu. Dolayısıyla madencilerin satış baskısı oluşturmak yerine borsaların rezervlerini desteklemeye yönelik transferler gerçekleştirdiği söylenebilir.

Madencilerin Borsalara Gönderdiği BTC Miktarı

Bitcoin: Miner to Exchange Flow (Total) - All Miners, All Exchanges



- Yukarıdaki grafik, madencilerin borsalara gönderdiği BTC miktarının ortalamanın üzerinde olmadığını göstermektedir. Bu nedenle madencilerin ek bir satış baskısı oluşturacak kadar BTC göndermediği söylenebilir. Bu sayede bir önceki grafikteki yorum destekleniyor.
- Borsalara gönderilen miktar ortalama seviyede olduğu için madencilerin cüzdanlarından çıkan miktarın borsalar yerine OTC ticaretiyle doğrudan yatırımcılara aktarılmış olma ihtimali de yüksektir.

ETH: BORSALAR

Borsaların ETH Rezervi

Ethereum: Exchange Reserve - All Exchanges

• Price USD • Exchange Reserve



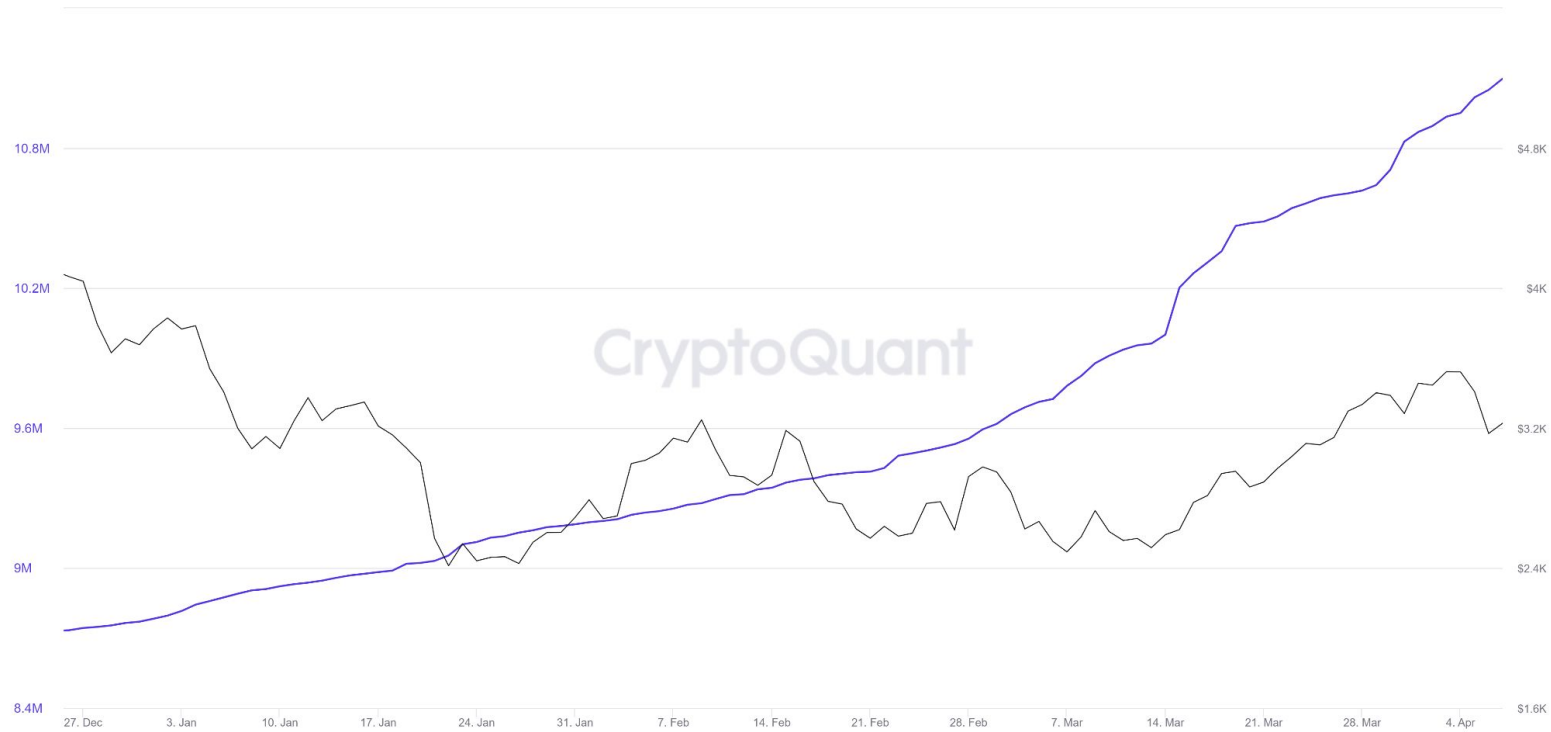
- Bitcoin'in tersine, borsaların ETH rezervinde düşüş sürüyor. Aynı zamanda geçtiğimiz hafta boyunca ETH fiyatının BTC fiyatından pozitif ayrışarak daha yüksek kazanım sağladığı görüldü.
- ETH'ye olan bu talep artışının en büyük nedenlerinden birisi ETH staking için oluşan ek talep iştahı olarak gösterilebilir. Aşağıda, staking ile ilgili grafikteki artış üzerinden talep artışı daha net olarak görülebilir.

ETH 2.0

Stake Edilen Toplam ETH Miktarı

Ethereum: Total Value Staked

• Price USD • Total Value Staked



- Stake edilen ETH miktarındaki agresif artış geçtiğimiz haftalardaki ivmesini koruyor. Haziran ayında bitmesi planlanan güncellemeye kadar bu ivmenin devam etmesi mümkün.
- Geçtiğimiz haftadan bu yana staking için ağa 204.000 ETH kilitlendi.